



Результаты ПАО МФК «Займер»

I квартал 2024 года



МФК «Займер» – крупнейшая микрофинансовая компания в России

МФК «Займер» – крупнейшая в России микрофинансовая организация, владеющая высокотехнологичной финтех-платформой



Трехкратный лауреат премии «МФО года» от платформы Банки.ру в 2019, 2020 и 2023 годах

Важные факты о нас

№1

Лидер рынка по объему выдач на протяжении последних 4+ лет⁽¹⁾

198+

млрд руб.

Объем выдач за всю историю компании

459

млн руб.

I квартал 2024

Чистая прибыль по МСФО

IPO

Начало торгов 12.04.24

Мы первая МФК, реализующая беззалоговые займы, осуществившая IPO

18

млн чел.

зарегистрировано в клиентской базе

ruBB+

стабильный ⁽²⁾

кредитный рейтинг повышен

(1) Согласно Эксперт РА
(2) Эксперт-РА, от 27.02.2024

Займер провел успешное IPO

Листинг/инструмент	Московская биржа / обыкновенные акции	Распределение акций	54/46 институциональные и розничные инвесторы
Биржевой тикер	ZAYM	Количество акционеров	Около 44 000
Дата начала торгов	12 апреля 2024 г.	Совет Директоров	Сформирован СД с независимым председателем
Начальная цена акции	235 руб.	Комитеты при Совете Директоров	Сформированы Комитет по аудиту и Комитет по стратегии и устойчивому развитию
Оценка компании по итогам сделки	23,5 млрд руб.	Дивиденды	Принята Дивидендная политика
Размер сделки	До 3,5 млрд руб.	Отчетность	Публикуется отчетность по МСФО
Доля акций в свободном обращении	До 15%	Периодичность публикации отчетности	Ежеквартально
Маркетмейкинг и стабилизация	Механизм стабилизации на 30 дней после начала торгов	Связи с инвесторами	Создана Дирекция по связям с инвесторами

Основные события I квартала 2024 года



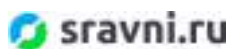
Трехкратный лауреат премии
«МФО года» на Банки.ру



Победитель премии
«Хрустальная гарнитура-2024»



Победитель рейтинга
МФО в номинации
«Это по любви»
марткетплейса Сравни.ру



Нам
10
лет



Рейтинговое агентство
«Эксперт РА» повысило
кредитный рейтинг на одну
ступень до уровня ruBB+
со стабильным прогнозом

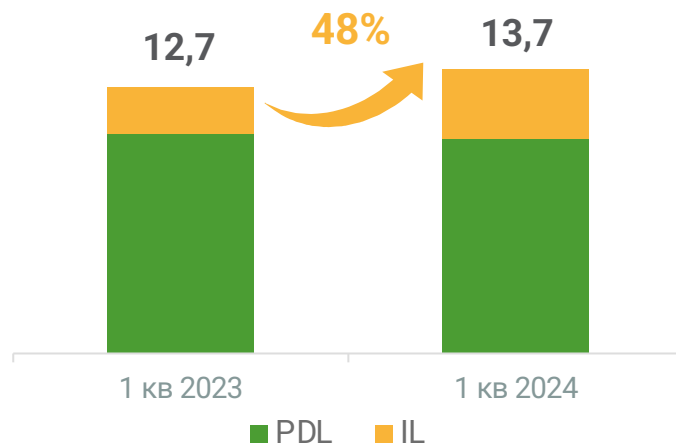


Запуск сайта для инвесторов
ir.zaymer.ru и выход в соцсети
Профит, Пульс, Смартлаб

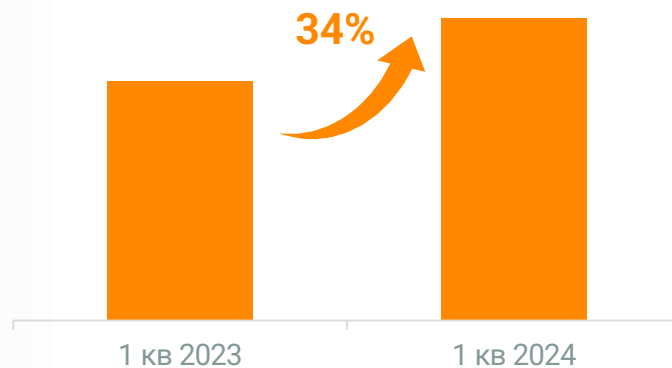
Узнайте больше о нас в [видео о Компании](#)

Операционные результаты I кв. 2024 г. и их влияние на рентабельность


Объем выдач, млрд руб.



Объем выдач новым клиентам, млрд руб.



Рентабельность, LTM



40%
ROE

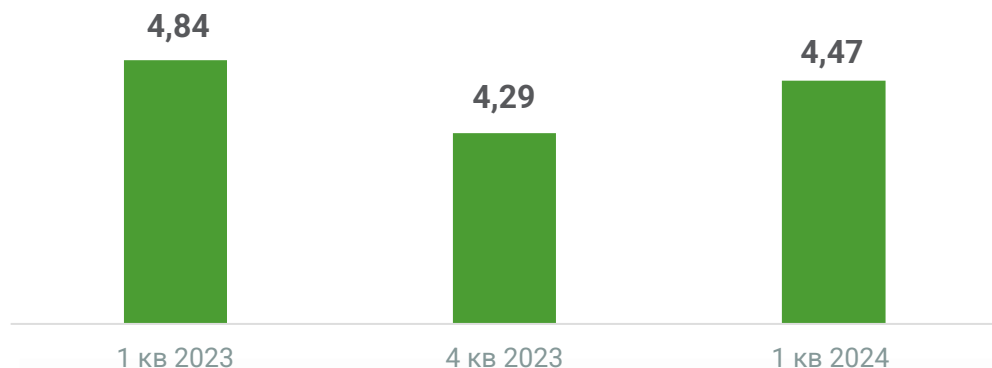


32%
ROA

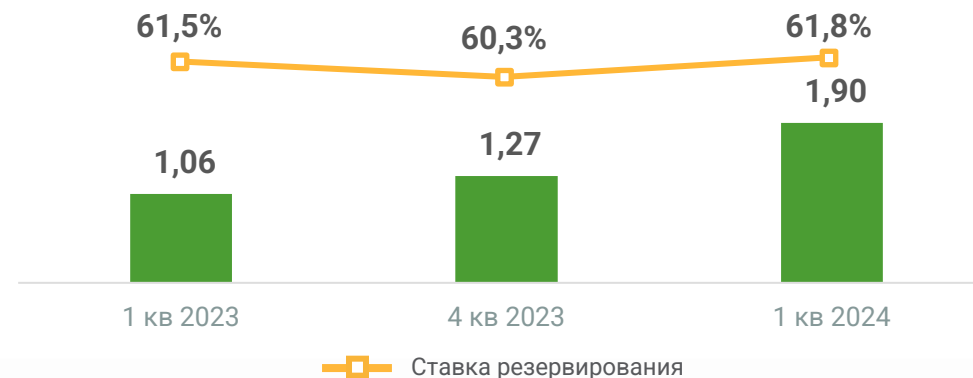
- В I квартале 2024 года Займер продолжил реализацию стратегии по трансформации в мультипродуктовую компанию
- Объем выдач в I квартале 2024 года по сравнению с I кварталом 2023 года вырос на 7%, объем выдач IL вырос на 48%
- Компания реализовывает стратегию оптимального роста – объем выдач новым клиентам увеличился на 34%
- Рост числа новых клиентов повлиял на рентабельность бизнеса в I квартале

Финансовые показатели

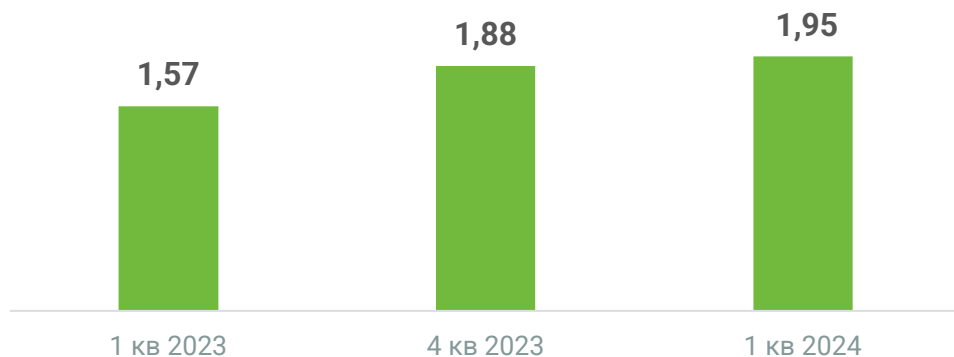
Процентные доходы, млрд руб.



Резервы, млрд руб.

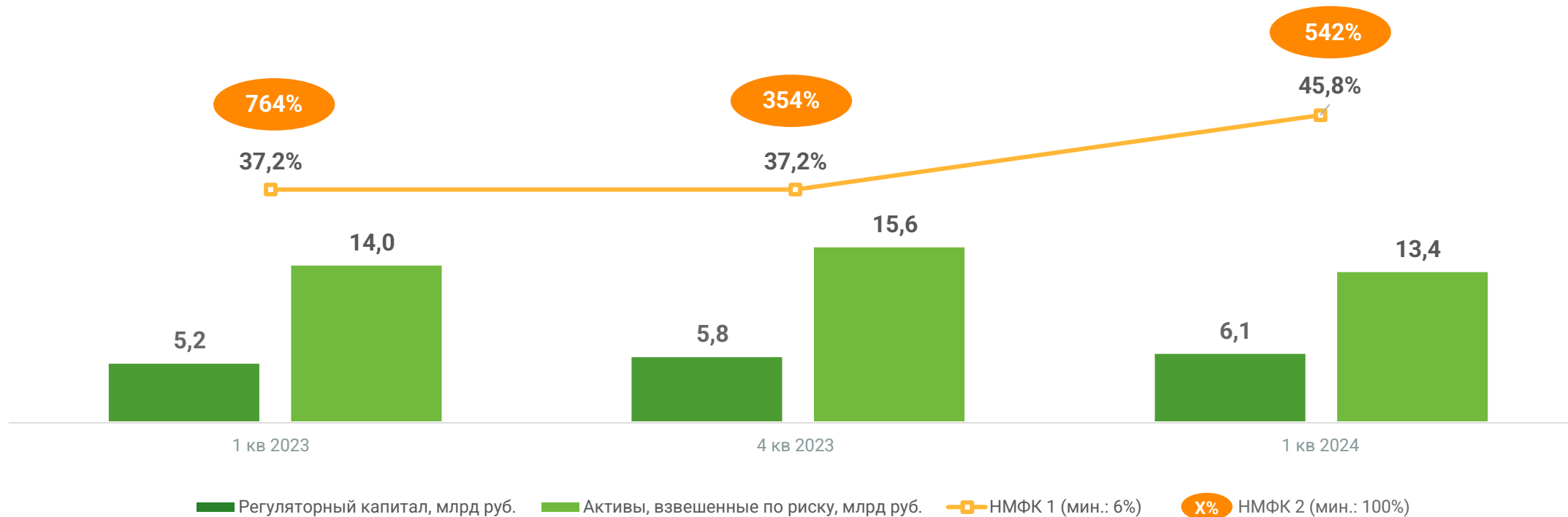


Операционные расходы, млрд руб.



- С 1 июля 2023 год ЦБ РФ снизил предельную ставку начислений процентов с 1% до 0,8% в день, что уменьшило процентные доходы
- Увеличение уровня одобрения начиная со второй половины 2023 года меняет качество кредитного портфеля, что вызывает рост процентных доходов и резервов
- Тренд роста цены привлечения одного клиента был переломлен в конце 2023 года за счет эффективного маркетинга, и это позволило нам сохранить операционные расходы практически на том же уровне, что и в IV квартале 2024 года, привлекая при этом на 24% больше клиентов

Выполнение регуляторных нормативов



- Займер поддерживает высокий уровень норматива достаточности собственных средств, поскольку собственный капитал занимает 97% в структуре фондирования

Фокус на рост – залог прибыли в будущих кварталах

Ожидаемое распределение чистой прибыли в 2024 году



■ I квартал

■ II квартал

■ III квартал

■ IV квартал

Основной тренд квартала:

- Займер планово инвестирует средства в рост выдач новым клиентам
- Большинство клиентов Займера становятся повторными
- Затраты I квартала формируют будущую прибыль

Факторы, определяющие распределение прибыли по кварталам:

- Рост выдач новым клиентам сопровождается расходами и ростом резервов, поэтому прибыль снижается
- Отсутствие в I квартале комиссионных продуктов для клиентов, которые будут внедрены в ближайшем будущем
- Сезонность бизнеса: основной доход обычно приходится на III-IV квартал

Факторы роста прибыли в 2024 году



Оптимальная
кредитная
политика,
направленная
на рост выдач



Рост базы
активных
клиентов



Продолжение
диверсификации
кредитного
портфеля



Выход на новые
клиентские
аудитории
через канал
POS-займов



Запуск
комиссионных
продуктов

Стратегия нацелена на дальнейший рост и выплату дивидендов

Стратегия



Сохранение лидерства на рынке «займов до зарплаты»



Развитие среднесрочных займов:

- ИЛ-займов
- виртуальных карт с кредитным лимитом



Диверсификация бизнеса: открытие собственного коллекторского агентства



Увеличение доли рынка через развитие второго бренда
Дополучкино



Запуск нового продукта – «товарных» POS-займов




Развитие технологической платформы и модели кредитного скоринга

Дивиденды



От 50%

чистой прибыли предусмотрено к выплате согласно Дивидендной политике



100%

чистой прибыли рекомендовано СД к выплате по итогам I кв 2024 г.



4,58 руб. / акцию

составят дивиденды по итогам I кв 2024 г. в случае одобрения Собранием акционеров

Компания намерена выплатить 100% чистой прибыли I квартала 2024 года в виде дивидендов



Выплата дивидендов за I квартал 2024 года должна быть утверждена Общим собранием акционеров, которое состоится 29 мая 2024 года



Дата составления реестра для выплаты дивидендов – 9 июня 2024 года



Выплаты пройдут во второй половине июня 2024 года

Календарь дивидендных выплат в 2024 году

I квартал

Январь

Февраль

Март

Объявление годовых результатов*

II квартал

Апрель

Объявление результатов I квартала

Май

Июнь

Выплата дивидендов за I квартал

III квартал

Июль

Август

Объявление результатов первого полугодия**

Сентябрь

IV квартал

Октябрь

Выплата дивидендов за II квартал
Объявление результатов 9 месяцев

Ноябрь

Декабрь

Выплата дивидендов за III квартал

* Аудированная отчетность


** Обзорная проверка отчетности

Ключевые факторы инвестиционной привлекательности

- 1 Займер – лидер на динамично растущем рынке микрофинансирования
- 2 Лояльная клиентская база с потенциалом дальнейшего роста монетизации
- 3 Интегрированная бизнес-модель собственной разработки, проверенная временем
- 4 Современная, гибкая и масштабируемая технологическая платформа
- 5 Уверенный финансовый профиль и высокая рентабельность
- 6 Стратегия нацелена на дальнейший рост и выплату дивидендов
- 7 Опытная команда менеджмента и современные практики корпоративного управления



Приложение



Консолидированный отчет о прибыли и убытке

тыс. руб.	1 Q 2024	4 Q 2023	1 Q 2023
Процентные доходы, рассчитанные по методу эффективной процентной ставки	4 471 540	4 289 071	4 837 444
Процентные расходы	(29 066)	(44 354)	(56 654)
Чистая процентная маржа	4 442 474	4 244 717	4 780 790
Оценочный резерв под кредитные убытки	(1 898 178)	(1 270 344)	(1 064 046)
Чистая процентная маржа после создания резерва под кредитные убытки	2 544 296	2 974 373	3 716 744
Комиссионные доходы	39 894	45 599	51 755
Комиссионные расходы	(109 200)	(110 314)	(116 630)
Общие административные расходы	(1 790 746)	(1 742 368)	(1 206 001)
Доходы за вычетом расходов от переоценки иностранной валюты	0	36	(139)
Прочие операционные доходы и расходы, нетто	(90 395)	(70 953)	(296 151)
Прибыль до налогообложения	593 849	1 096 373	2 149 578
Расходы по налогу на прибыль	(134 972)	(243 395)	(436 559)
ПРИБЫЛЬ ЗА ОТЧЕТНЫЙ ПЕРИОД	458 877	852 978	1 713 019

Источник: МСФО отчетность

Консолидированный отчет о финансовом положении

тыс. руб.	31.03 2024	31.12.2023	31.03.2023
АКТИВЫ			
Денежные средства и их эквиваленты	510 112	2 153 341	2 021 419
Кредиты клиентам	12 434 154	12 614 938	13 035 144
Инвестиции в ассоциированные организации	-	-	-
Основные средства и активы в форме права пользования	280 376	285 665	275 949
Нематериальные активы	30 557	22 756	89 534
Прочие активы	668 190	533 973	612 400
ИТОГО АКТИВЫ	13 923 389	15 610 673	16 034 446
ОБЯЗАТЕЛЬСТВА			
Кредиты и заемные средства	379 391	882 299	1 452 420
Обязательства по аренде	212 901	217 768	165 845
Текущие обязательства по налогу на прибыль	-	-	142 790
Отложенные налоговые обязательства	1 065 346	1 238 137	1 513 934
Резервы	50 583	43 378	44 121
Прочие обязательства	338 468	1 311 268	465 097
ИТОГО ОБЯЗАТЕЛЬСТВА	2 046 689	3 692 850	3 784 207
СОБСТВЕННЫЙ КАПИТАЛ			
Акционерные капитал	10 000	10 000	10 000
Нераспределенная прибыль	11 867 617	11 908 648	12 241 007
Чистые активы, причитающиеся акционерам ПАО МФК «Займер»	11 877 617	11 918 648	12 251 007
Неконтролирующая доля участия	(917)	(825)	(768)
ИТОГО СОБСТВЕННЫЙ КАПИТАЛ	11 876 700	11 917 823	12 250 239
ИТОГО ОБЯЗАТЕЛЬСТВА И СОБСТВЕННЫЙ КАПИТАЛ	13 923 389	15 610 673	16 034 446

Спасибо за внимание!



8-800-7070-145

ir@zaymer.ru ir.zaymer.ru