

Результаты ПАО МФК «Займер»

II квартал 2024 года



Займер – это крупнейшая в России технологичная микрофинансовая организация



В 2019, 2020 и 2023 годах
трижды получал
премию «МФО года»,
которую присуждает
платформа «Банки.ру»

2

Важные факты:

#1

Лидер на рынке по объему выданных кредитов на протяжении более пяти лет.¹

1,2 млрд^Р

Чистая прибыль по МСФО за II квартал 2024. Рост кв/кв – в 2,6 раза.

ООО «ПроФи»

Займер открыл свое коллекторское агентство.

212 млрд^Р


Объем выдач за всю историю компании.

18,5 млн чел.

Зарегистрировано в клиентской базе.

ruBB+

стабильный² – кредитный рейтинг
повышен.



Займер выплатил первые дивиденды после IPO – за I квартал 2024 года в размере 100% чистой прибыли

Займер – победитель рейтинга МФО в номинации «Это по любви» от маркетплейса Сравни.ру

Плановая выездная проверка Центробанка РФ Займером пройдена успешно



Компания погасила второй выпуск облигаций объемом 500 млн рублей

Компания признана самой прибыльной и популярной МФО в РФ по версии платформы Бробанк

Компания стала лауреатом премии «Best in Finance»



Шаги к достижению стратегических целей

Адаптируемся к регуляторике, увеличивая долю IL-займов в выдачах.

Предлагаем дополнительные услуги клиентам открыто без навязывания, чтобы сохранить клиентов.

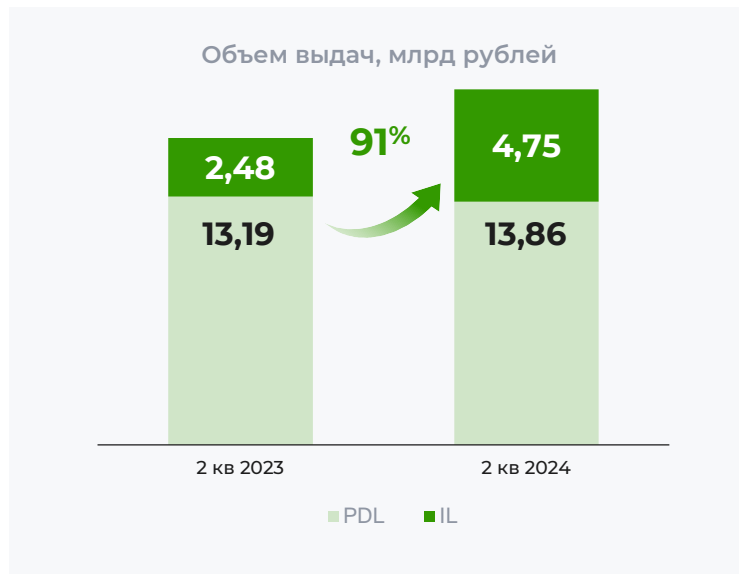
Увеличиваем автоматизацию всех процессов. Более 50% всех обращающихся клиентов получают обслуживание и консультации без помощи операторов.

Диверсифицируем продуктовую линейку и бизнес – масштабируем виртуальные карты с кредитным лимитом, разрабатываем «товарные» PoS-займы, зарегистрировали собственное коллекторское агентство.

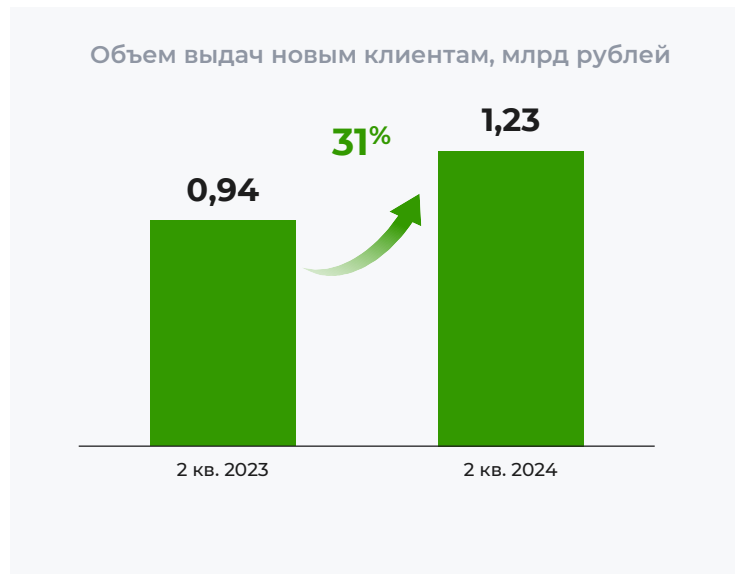
Оптимизируем расходы за счет более тонкой настройки запросов к источникам клиентского трафика.

Наращиваем эффективность удержания клиентов за счет сокращения time-to-money на 30% и улучшения клиентского сервиса.



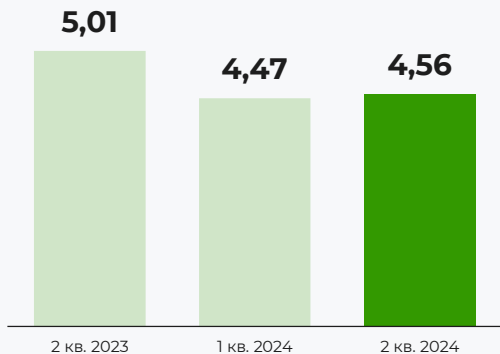


Во II квартале 2024 года Займер продолжил трансформироваться в мультипродуктовую компанию и адаптироваться к меняющемуся регулированию – посредством замещения PDL-займов среднесрочными IL-займами. Объем выдач IL-займов вырос на 91%.



Объем выдач во II квартале 2024 года по сравнению с 2 кварталом 2023 года вырос на 31%. Займер продолжает показывать рост выдач в сложных регуляторных условиях.

Процентные доходы, млрд рублей



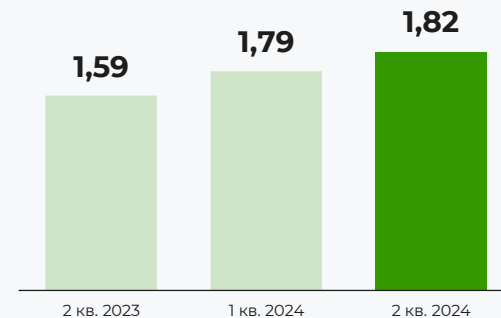
С 1 июля 2023 год ЦБ РФ снизил предельную ставку начислений процентов с 1% до 0,8% в день, что уменьшило процентные доходы.

Резервы, млрд рублей



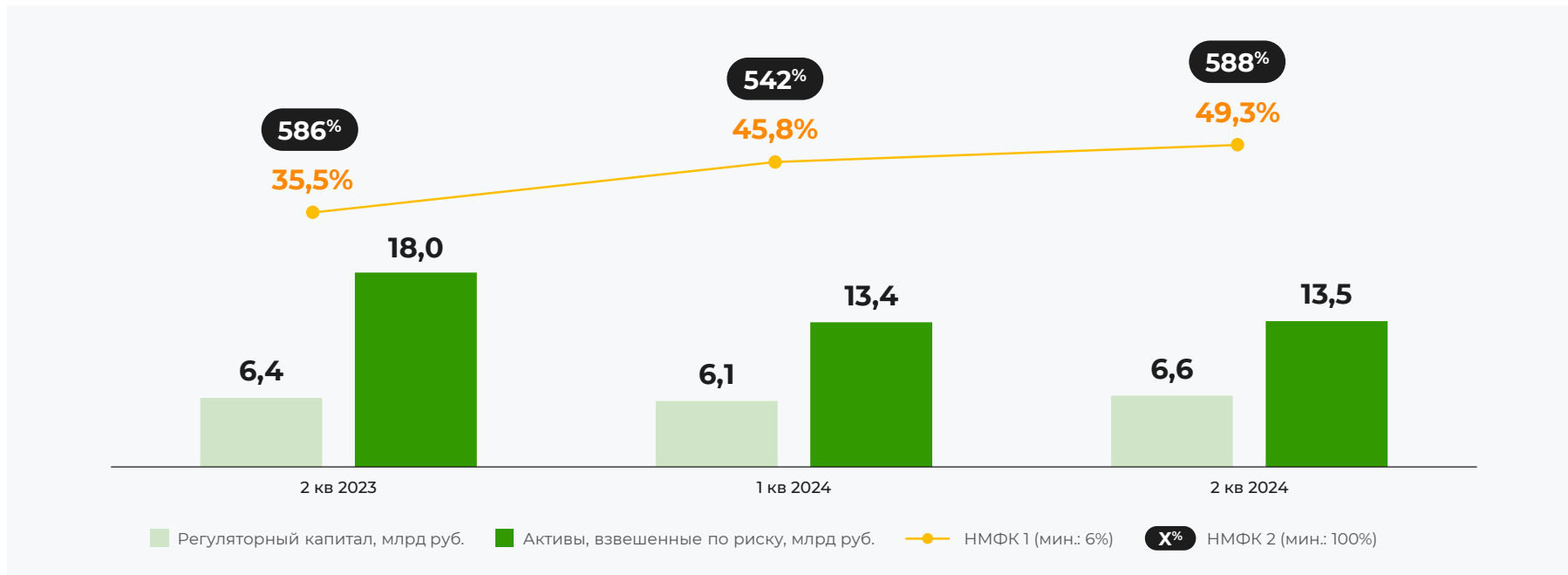
С апреля Займер снизил уровень одобрения новым клиентам с высоким ПДН, что положительно повлияло на резервы, ставку по резервированию и процентные доходы. Увеличившийся объем цессий во II квартале также способствовал сокращению резервов.

Операционные расходы, млрд рублей



Эффективный маркетинг позволяет нам сохранять операционные расходы в пересчете на одного привлеченного клиента на том же уровне, что и в IV квартале 2023 года.

Выполнение регуляторных нормативов

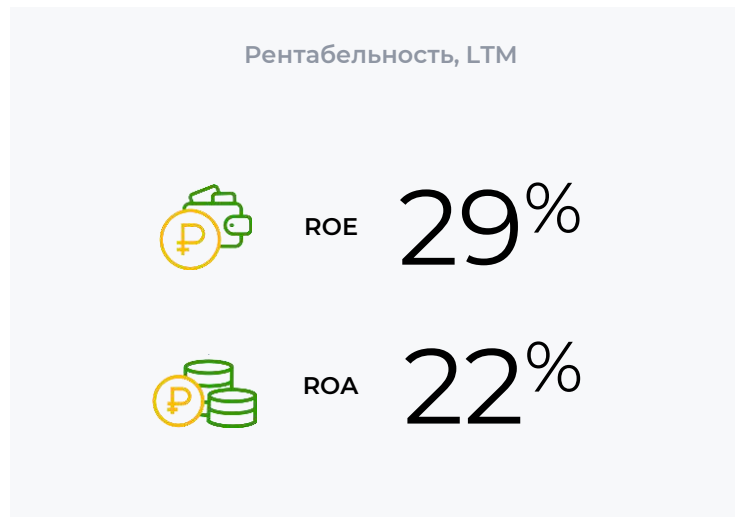


Займер поддерживает высокий уровень норматива достаточности собственных средств, поскольку собственный капитал занимает 99% в структуре фондирования

Чистая прибыль и рентабельность



Во II квартале 2024 года чистая прибыль Займера выросла в 2,6 раза относительно I квартала. Объем резервирования снизился, что благоприятно повлияло на прибыль.



Относительное снижение процентных доходов стало причиной сокращения показателей рентабельности.

Стратегия



Сохранение лидерства на рынке «займов до зарплаты»



Развитие среднесрочных займов:

- ИЛ-займов
- виртуальных карт с кредитным лимитом



Диверсификация бизнеса: открытие собственного коллекторского агентства



Увеличение доли рынка через развитие второго бренда Дополучкино



Запуск нового продукта – «товарных» POS-займов



Развитие технологической платформы и модели кредитного скоринга

Дивиденды

от **50%** чистой прибыли предусмотрено к выплате согласно Дивидендной политике

100% чистой прибыли рекомендовано СД к выплате по итогам II кв 2024 г.

12,02 руб. / акцию составят дивиденды по итогам II кв 2024 г. в случае одобрения Собранием акционеров

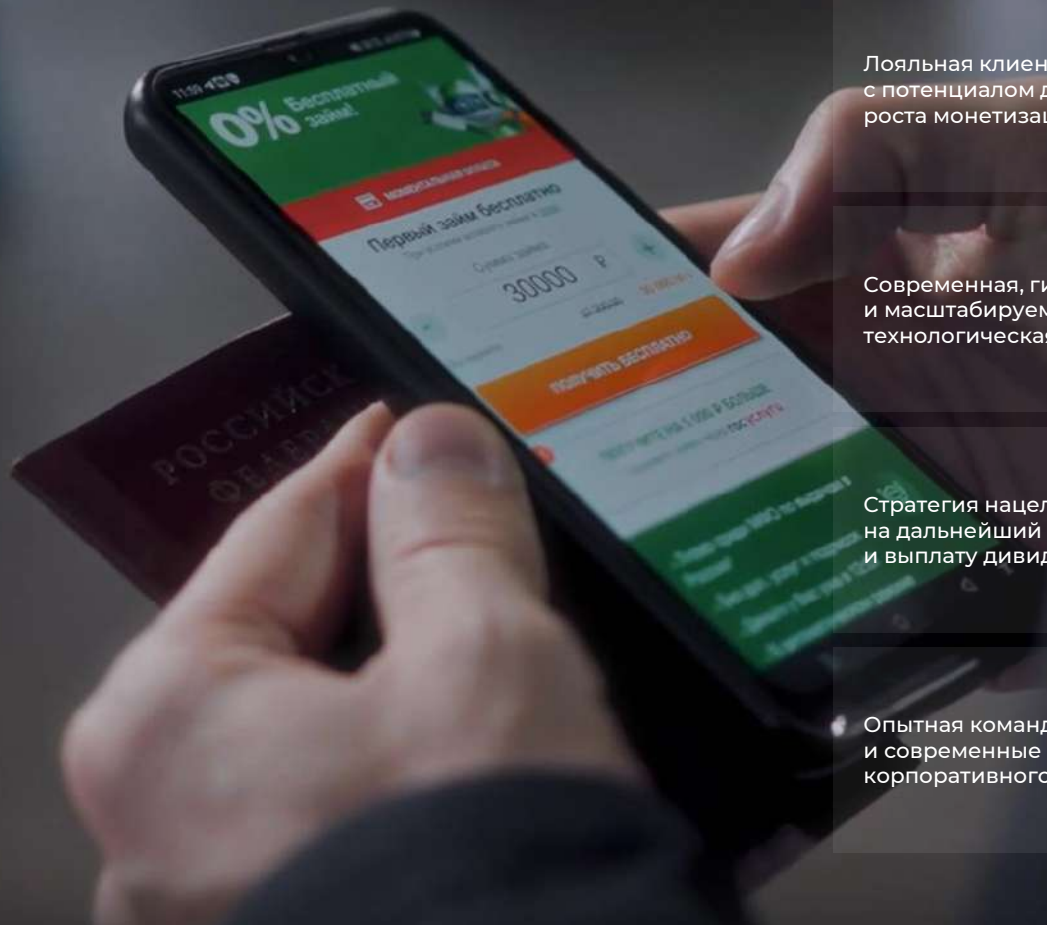
Ключевые факторы инвестиционной привлекательности

10

Займер – лидер на динамично растущем рынке микрофинансирования

Интегрированная бизнес-модель собственной разработки, проверенная временем

Уверенный финансовый профиль и высокая рентабельность



Лояльная клиентская база с потенциалом дальнейшего роста монетизации

Современная, гибкая и масштабируемая технологическая платформа

Стратегия нацелена на дальнейший рост и выплату дивидендов

Опытная команда менеджмента и современные практики корпоративного управления



Приложение

Консолидированный отчет о прибыли и убытке

12

Тыс. руб.	2 Q 2023	1 Q 2024	2 Q 2024
Процентные доходы , рассчитанные по методу эффективной процентной ставки	5 010 935	4 471 540	4 564 147
Процентные расходы	(55 195)	(29 066)	(17 964)
Чистая процентная маржа	4 955 740	4 442 474	4 546 183
Оценочный резерв под кредитные убытки	(369 082)	(1 898 178)	(1 139 489)
Чистая процентная маржа после создания резерва под кредитные убытки	4 586 658	2 544 296	3 406 694
Комиссионные доходы	58 836	39 894	68 321
Комиссионные расходы	(113 054)	(109 200)	(124 645)
Общие административные расходы	(1 586 844)	(1 790 746)	(1 824 779)
Доходы за вычетом расходов от переоценки иностранной валюты	(2 571)	0	(25)
Прочие операционные доходы и расходы, нетто	(138 069)	(90 395)	(76 060)
Прибыль до налогообложения	2 804 956	593 849	1 449 506
Расходы по налогу на прибыль	(561 907)	(134 972)	(247 508)
ПРИБЫЛЬ ЗА ОТЧЕТНЫЙ ПЕРИОД	2 243 049	458 877	1 201 998

Консолидированный отчет о финансовом положении

13

Тыс. руб.	30.06.2023	31.03.2024	30.06.2024
АКТИВЫ			
Денежные средства и их эквиваленты	2 633 408	510 112	731 673
Кредиты клиентам	13 476 157	12 434 154	12 688 053
Инвестиции в ассоциированные организации	–	–	–
Основные средства и активы в форме права пользования	336 697	280 376	305 122
Нематериальные активы	67 216	30 557	24 982
Прочие активы	549 118	668 190	825 786
ИТОГО АКТИВЫ	17 062 596	13 923 389	14 575 616
ОБЯЗАТЕЛЬСТВА			
Кредиты и заемные средства	1 350 804	379 391	119 995
Обязательства по аренде	223 019	212 901	212 201
Текущие обязательства по налогу на прибыль	185 265	–	–
Отложенные налоговые обязательства	1 443 638	1 065 346	974 139
Резервы	40 214	50 583	52 143
Прочие обязательства	587 376	338 468	596 440
ИТОГО ОБЯЗАТЕЛЬСТВА	3 830 316	2 046 689	1 954 918
СОБСТВЕННЫЙ КАПИТАЛ			
Акционерные капитал	10 000	10 000	10 000
Нераспределенная прибыль	13 223 047	11 867 617	12 611 774
Чистые активы, причитающиеся акционерам ПАО МФК «Займер»	13 233 047	11 877 617	12 621 774
Неконтролирующая доля участия	(767)	(917)	(1 076)
ИТОГО СОБСТВЕННЫЙ КАПИТАЛ	13 232 280	11 876 700	12 620 698
ИТОГО ОБЯЗАТЕЛЬСТВА И СОБСТВЕННЫЙ КАПИТАЛ	17 062 596	13 923 389	14 575 616

☎ 8 800 707-01-45

✉ ir@zaymer

🌐 ir.zaymer.ru

ЗАЙМЕР

Подписывайтесь и следите за нами:



Telegram



БКС Экспресс



СМАРТЛАБ



Тинькофф
Инвестиции