



Финансовые результаты 2023



Знакомство с МФК «Займер»



МФК «Займер» – крупнейшая микрофинансовая компания в России

МФК «Займер» – крупнейшая в России микрофинансовая организация, владеющая высокотехнологичной финтех-платформой.

Основные продукты компании:

- краткосрочные займы до зарплаты (PDL – «Payday Loans»)
- среднесрочные займы (IL – «Installment Loans»)

✓ **Трехкратный лауреат премии «МФО года» от платформы Банки.ру**

Важные факты о нас

№1

Лидер рынка по объему выдач на протяжении последних 4+ лет*

18,7 млрд руб.

2023
Процентные доходы (до резервов)

6,1 млрд руб.

2023
Прибыль

52%

ROE 2023
Один из лучших на рынке показателей рентабельности

~17,3 млн чел.

зарегистрировано в клиентской базе

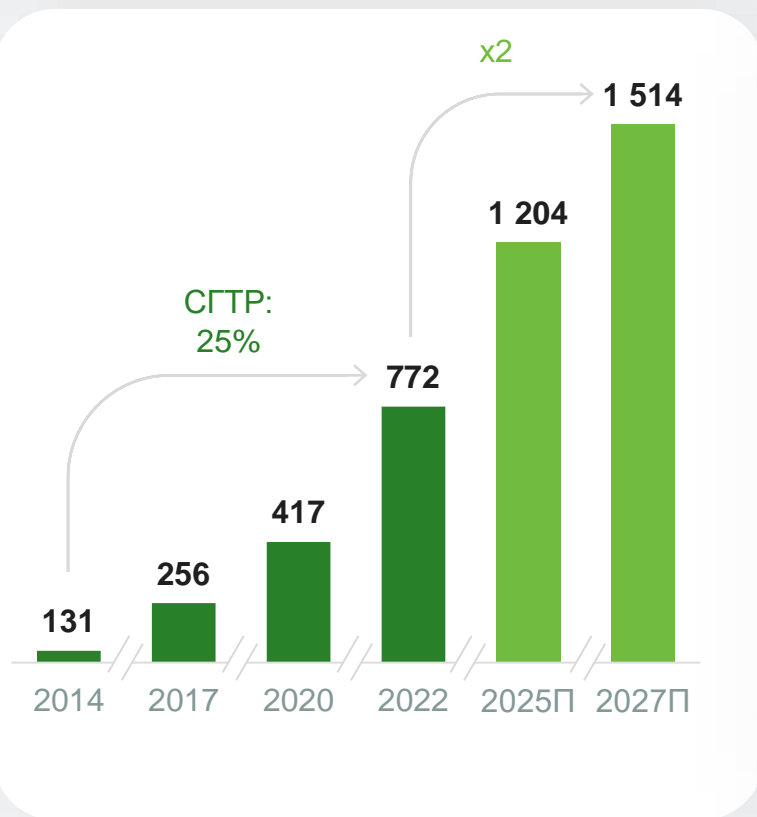
ru BB+

стабильный ⁽¹⁾

кредитный рейтинг повышен

Рынок МФО – активно растущий сегмент финансового рынка РФ





Объем выдач (млрд руб.)



Уникальные заемщики (млн чел.)



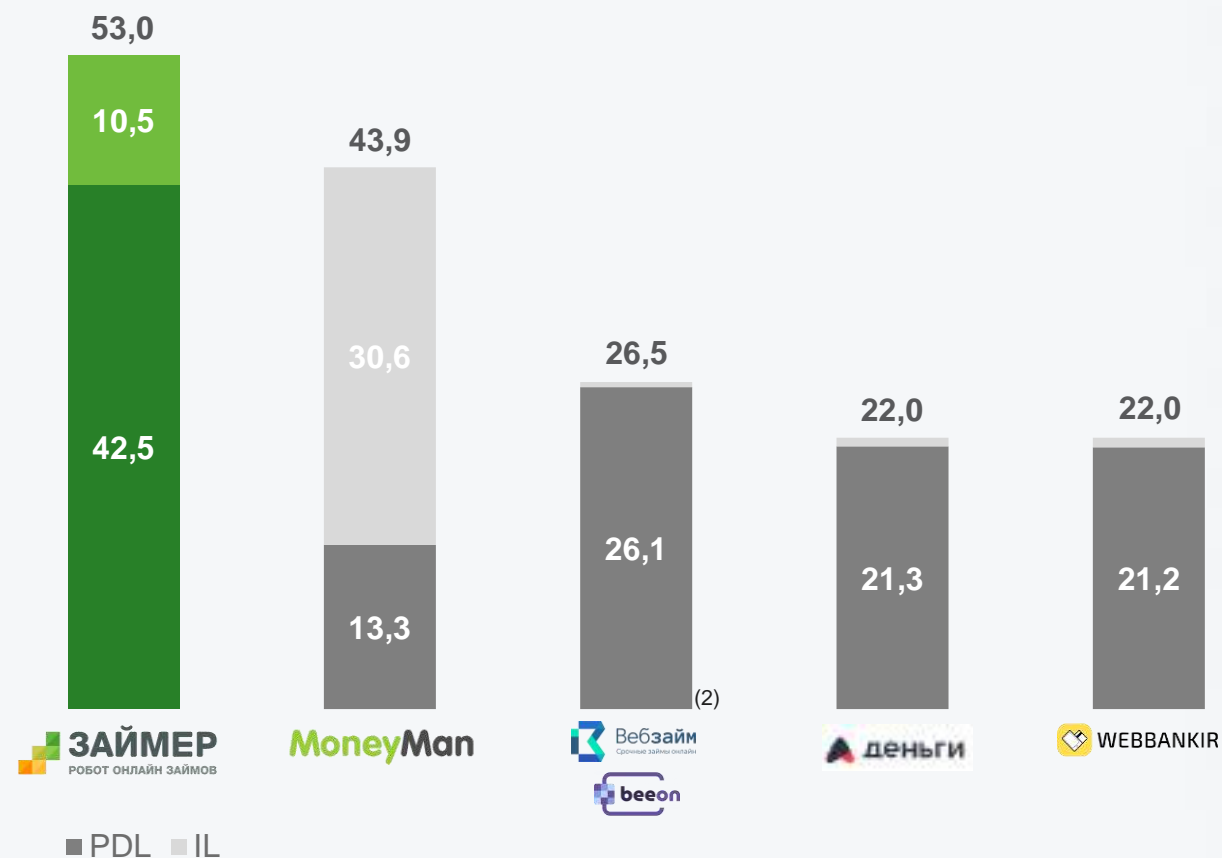
Факторы роста рынка

-  Обширная клиентская база с дальнейшим потенциалом расширения
-  Развитие онлайн-каналов и цифровизация (заем за 15 минут на банковскую карту в любой точке России)
-  Усилия ЦБ РФ по дальнейшему повышению прозрачности рынка
-  Гибкий риск-менеджмент

Преимущества лидера на высоко фрагментированном и динамично развивающемся рынке

Займер с большим отрывом лидирует на рынке МФО⁽¹⁾

Объем выдач микрозаймов по сегментам за 2023 год, млрд руб.



... что дает Компании целый ряд преимуществ:



Одна из лучших на рынке скоринговых систем на основе обширной базы клиентских данных



Устойчивость бизнес-модели компании к регуляторным изменениям на рынке



Наилучшее позиционирование для консолидации рынка МФО



Высокая узнаваемость бренда



Возможность принимать непосредственное участие в изменении ландшафта регуляторной базы в отрасли

Источники: данные Компании, отраслевой отчет ИК «Иволга Капитал» за 2023 год

Примечание: (1) Рэнкинг не включает Т-Финанс, ОТП-Финанс и МКК «Екапуста»; (2) Вебзайм и Вееон являются брендами ООО МКК «Академическая».

**Финансовые
и операционные
результаты
2023 года**

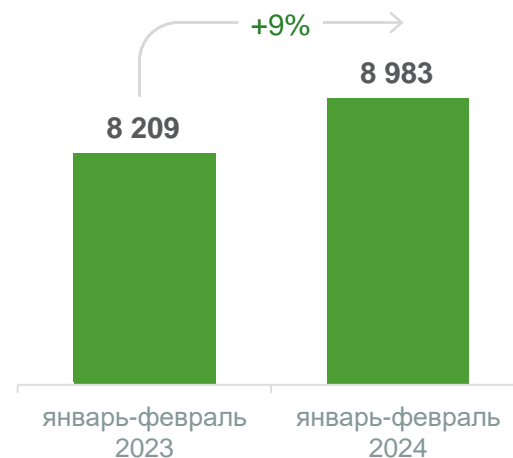


Растущий объем выдач

Объем выдач в абсолютном значении, млн руб.



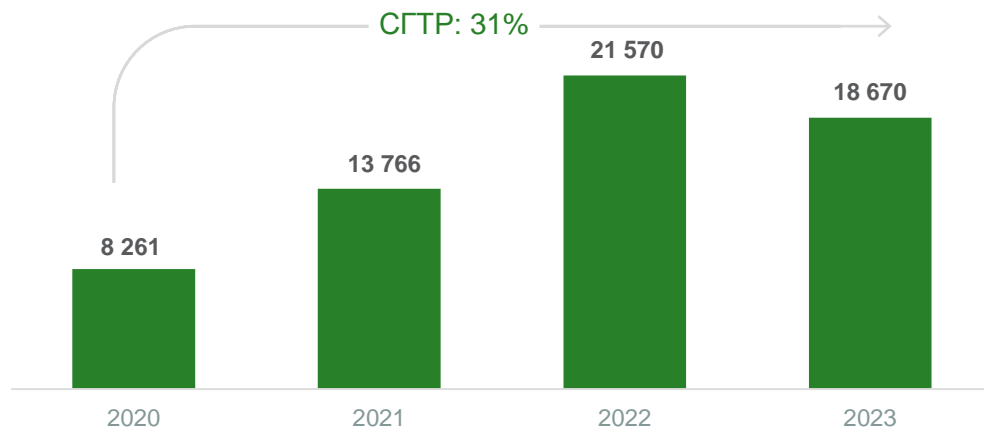
Объем выдач, млн рублей



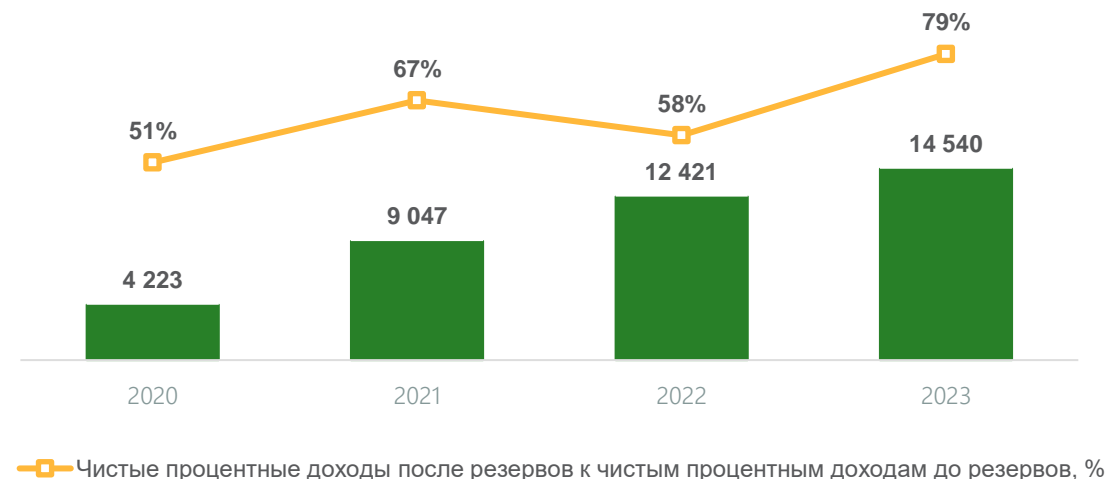
- В течение 2023 годов «Займер» продолжал фокусироваться на работе с повторными клиентами, которые являются более качественными заемщиками
- Доля повторных клиентов в совокупном объеме выдач «Займера» выросла до 93% по итогам 2023 года
- В связи со стабилизацией экономической ситуации во втором полугодии 2023 года «Займер» начал наращивать выдачи клиентам

Динамика процентных доходов

Процентные доходы, млн руб.



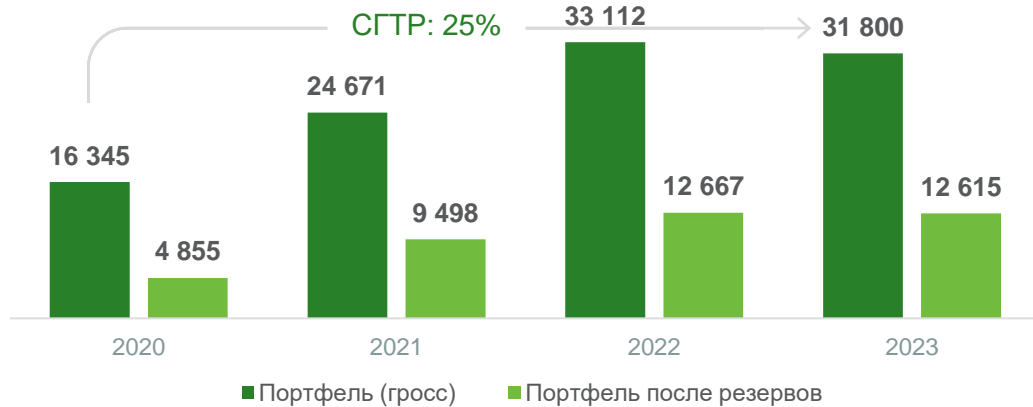
Чистые процентные доходы после резервов, млн руб.



- С 1 июля 2023 года предельная стоимость займа была снижена до 0,8% в день, а предел начислений – до 1,3х от основного долга, что на фоне сдержанного роста выдач привело к снижению процентных доходов по результатам 2023 года

Эффективный подход к резервированию

Портфель займов, млн руб.



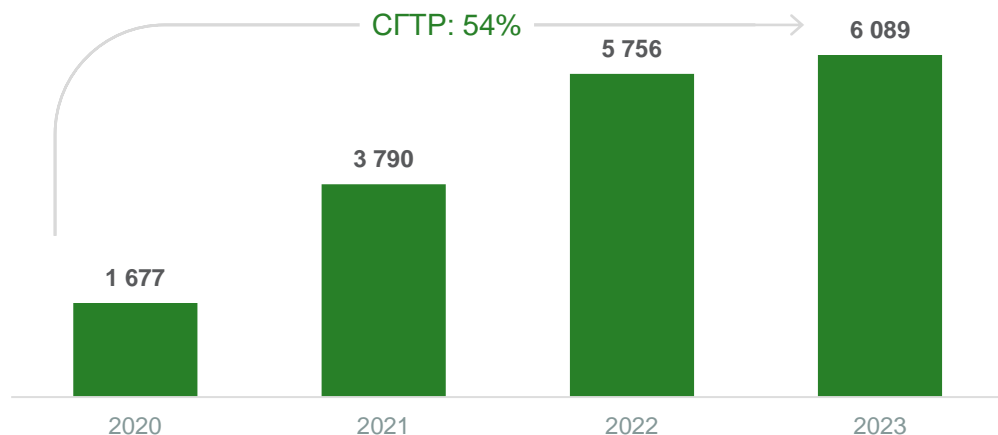
Резервы под кредитные убытки, млн руб.



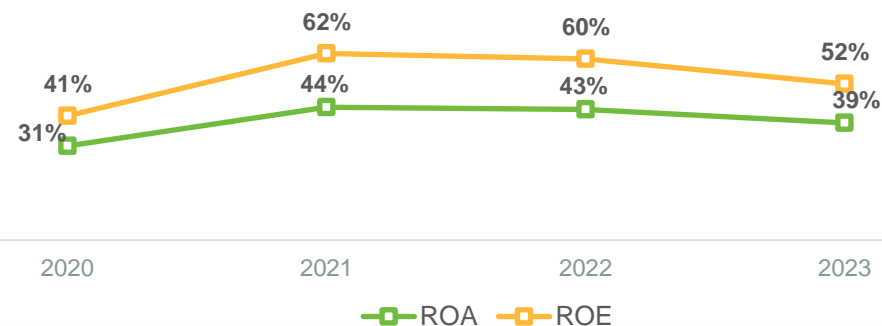
- В 2023 годах Займер придерживался консервативной кредитной политики, фокусируясь на работе с повторными клиентами, которые являются более надежными заемщиками. В силу этого подхода резервы под кредитные убытки растут медленнее процентных доходов
- На размер расходов по резервам в течение 2023 года также повлияло увеличение доходности сделок по продаже портфелей займов (цессий)

Высокая прибыль и рентабельность бизнеса

Чистая прибыль, млн руб.



Рентабельность



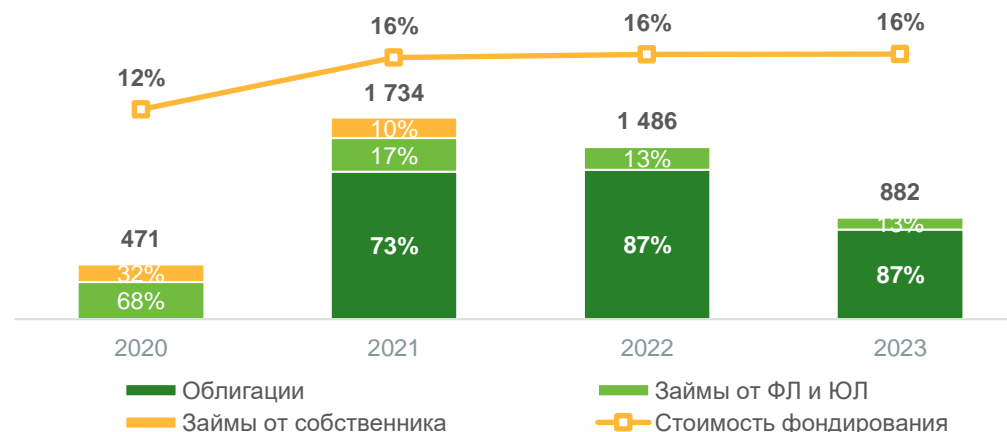
- Чистая прибыль растет быстрее процентных доходов в силу более медленного роста резервов под кредитные убытки на фоне повышения качества заемщиков (приоритет работы с повторными клиентами в 2023 году)
- По итогам 2023 года рентабельность капитала (ROE) составила 52%, рентабельность активов (ROA) – 39%. Это высокие значения для финансового рынка

Источники и структура фондирования

Источники фондирования, млн руб.



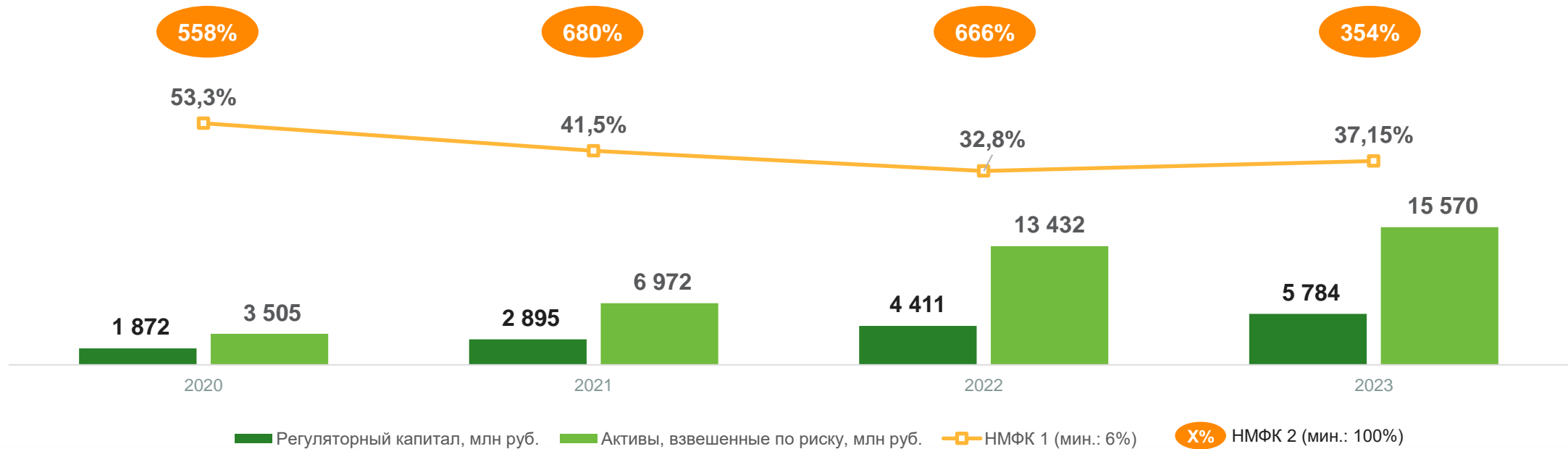
Кредиты и займы, млн руб.



- По итогам 2023 года доля собственного капитала в фондировании выросла на 5 п.п. до 93%
- Сокращение задолженности за тот же период обусловлено амортизацией части облигационного портфеля и погашением части привлеченных займов на фоне сильного денежного потока компании

Выполнение регуляторных нормативов

Норматив достаточности капитала



- Займер поддерживает высокий уровень норматива НМФК1 в силу того, что в структуре фондирования собственный капитал занимает 80-95%

Стратегия нацелена на дальнейший рост и выплату дивидендов



Сохранение лидерства на рынке «займов до зарплаты» и наращивание доли присутствия на рынке среднесрочных займов



Расширение продуктовой линейки



Диверсификация бизнеса



Развитие технологической платформы и модели кредитного скоринга



Принята дивидендная политика



От 50%⁽¹⁾
Чистой прибыли будет направляться на выплату дивидендов



Ежеквартальные выплаты

Источник: Данные Компании

Примечания: (1) Совет директоров должен стремиться к тому, чтобы целевой размер дивидендов был установлен на уровне 50% от Чистой прибыли, и он будет рекомендовать размер выплаты дивидендов с учетом макроэкономической ситуации, потребностей Компании в капитале, соблюдения нормативов Банка России и пр.;

Ключевые факторы инвестиционной привлекательности

- 1** Займер – лидер на динамично растущем рынке микрофинансирования
- 2** Лояльная, непрерывно расширяющаяся клиентская база с потенциалом дальнейшего роста монетизации
- 3** Интегрированная бизнес-модель, проверенная временем
- 4** Современная, гибкая и масштабируемая технологическая платформа
- 5** Уверенный финансовый профиль и высокая рентабельность
- 6** Стратегия нацелена на дальнейший рост и выплату дивидендов
- 7** Опытная команда менеджмента и современные практики корпоративного управления



Приложение



Консолидированный отчет о прибыли и убытке

тыс. руб.	2020 г.	2021 г.	2022 г.	2023 г.
Процентные доходы, рассчитанные по методу эффективной процентной ставки	8 260 607	13 766 054	21 570 286	18 669 241
Процентные расходы	(57 200)	(194 244)	(277 445)	(207 765)
Чистая процентная маржа	8 203 407	13 571 810	21 292 841	18 461 476
Оценочный резерв под кредитные убытки	(3 980 461)	(4 524 401)	(8 871 391)	(3 921 385)
Чистая процентная маржа после создания резерва под кредитные убытки	4 222 946	9 047 409	12 421 450	14 540 091
Комиссионные доходы	162 261	93 490	157 263	222 715
Комиссионные расходы	(306 063)	(516 559)	(547 914)	(462 127)
Общие административные расходы	(1 763 432)	(3 768 785)	(4 535 321)	(5 902 167)
Доходы за вычетом расходов от переоценки иностранной валюты	(127)	29	(3 593)	(2 674)
Прочие операционные доходы и расходы, нетто	(237 828)	(69 349)	(298 446)	(594 711)
Прибыль до налогообложения	2 077 757	4 786 235	7 193 439	7 801 127
Расходы по налогу на прибыль	(401 186)	(996 660)	(1 437 297)	(1 712 356)
ПРИБЫЛЬ ЗА ГОД	1 676 571	3 789 575	5 756 142	6 088 771

Консолидированный отчет о финансовом положении

тыс. руб.	1 января 2020 г.	31 декабря 2020 г.	31 декабря 2021 г.	31 декабря 2022 г.	31 декабря 2023 г.
АКТИВЫ					
Денежные средства и их эквиваленты	348 166	600 003	928 302	1 909 438	2 153 341
Кредиты клиентам	4 065 051	4 854 924	9 498 071	12 667 426	12 614 938
Инвестиции в ассоциированные организации	-	-	81 000	-	-
Основные средства и активы в форме права пользования	250 249	274 112	296 571	274 294	285 665
Нематериальные активы	392	349	17 506	116 560	22 756
Прочие активы	51 988	283 090	299 906	427 204	533 973
ИТОГО АКТИВЫ	4 715 846	6 012 478	11 121 356	15 394 922	15 610 673
ОБЯЗАТЕЛЬСТВА					
Кредиты и заемные средства	182 090	471 194	1 733 823	1 485 584	882 299
Обязательства по аренде	187 532	174 114	172 852	162 840	217 768
Текущие обязательства по налогу на прибыль	88 058	151 674	73 306	171 621	-
Отложенные налоговые обязательства	481 058	552 428	1 078 183	1 528 591	1 238 137
Резервы	49 928	35 732	48 200	43 532	43 378
Прочие обязательства	105 619	122 537	309 327	576 240	1 311 268
ИТОГО ОБЯЗАТЕЛЬСТВА	1 094 285	1 507 679	3 415 691	3 968 408	3 692 850
СОБСТВЕННЫЙ КАПИТАЛ					
Акционерные капитал	10 000	10 000	10 000	10 000	10 000
Нераспределенная прибыль	3 611 561	4 494 799	7 696 334	11 417 281	11 908 648
Чистые активы, причитающиеся акционерам ПАО МФК «Займер»	3 621 561	4 504 799	7 706 334	11 427 281	11 918 648
Неконтролирующая доля участия	-	-	(669)	(767)	(825)
ИТОГО СОБСТВЕННЫЙ КАПИТАЛ	3 621 561	4 504 799	7 705 665	11 426 514	11 917 823
ИТОГО ОБЯЗАТЕЛЬСТВА И СОБСТВЕННЫЙ КАПИТАЛ	4 715 846	6 012 478	11 121 356	15 394 922	15 610 673

Спасибо за внимание!

Контакты
для инвесторов
ir@zaymer.ru
8-800-7070-145
сайт: ir.zaymer.ru

Вебинар, посвященный результатам 2023 года,
состоится 25 марта 2023 года в 12:00 по московскому времени.
Для участия в вебинаре необходимо зарегистрироваться по ссылке
<https://em-comms.online/zaimer>

