



Презентация для инвесторов

Апрель 2024



МФК «Займер» – крупнейшая микрофинансовая компания в России

МФК «Займер» – крупнейшая в России микрофинансовая организация, владеющая высокотехнологичной финтех-платформой.



Трехкратный лауреат премии «МФО года» от платформы Банки.ру в 2019, 2020 и 2023 году

Важные факты о нас

№1

Лидер рынка по объему выдач на протяжении последних 4+ лет⁽¹⁾

185+

млрд руб.

Объем выдач за всю историю компании

6,1

млрд руб.

2023

Прибыль

52%

ROE 2023

Один из лучших показателей рентабельности в фин. секторе

17,3+

млн чел.

зарегистрировано в клиентской базе

ruBB+

стабильный ⁽²⁾

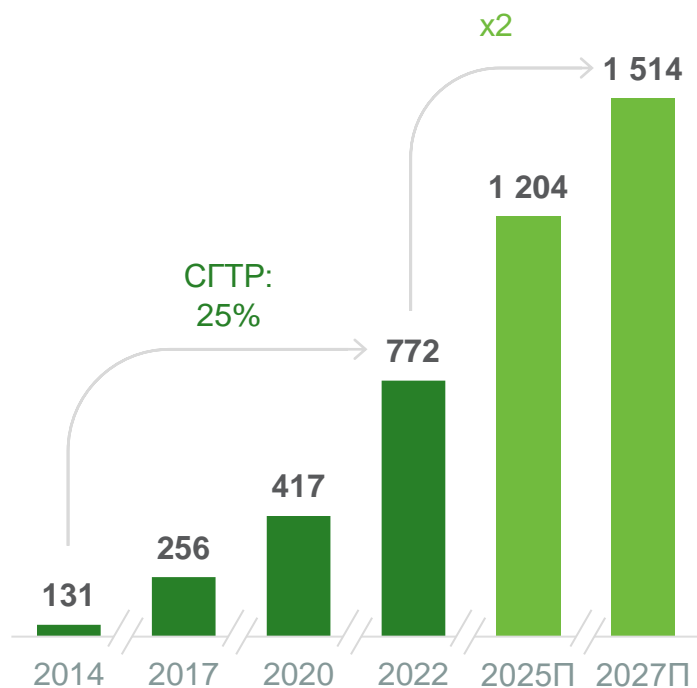
кредитный рейтинг повышен

(1) Согласно Эксперт-РА

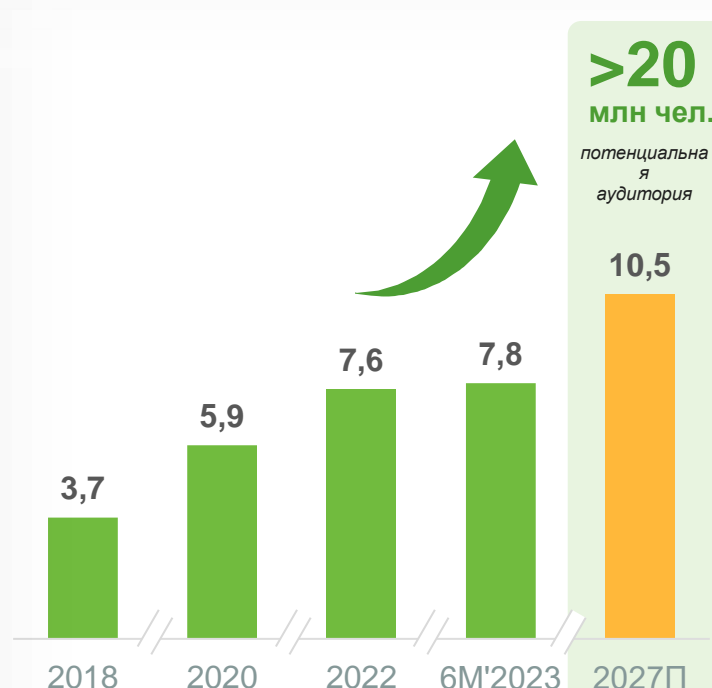
(2) Эксперт-РА, от 27.02.2024

Рынок МФО – активно растущий сегмент финансового рынка РФ





Объем выдач (млрд руб.)



Уникальные заемщики (млн чел.)



Факторы роста рынка

-  Обширная клиентская база с дальнейшим потенциалом расширения
-  Развитие онлайн-каналов и цифровизация
-  Усилия ЦБ РФ по дальнейшему повышению прозрачности рынка
-  Гибкий риск-менеджмент

МФО играют важную социальную роль

Все стереотипы об МФО сформировались в 2000-х годах. Сегодня они неактуальны

Мифы

МФО выдают деньги
всем подряд

В МФО большие
проценты

МФО выбивают
долги

МФО нужно запретить
и их скоро закроют

Реальность

- Уровень одобрения новым клиентам – 25%, уровень одобрения проверенным клиентам – 70%
- Риск-профиль каждого клиента проходит сложный скоринг
- Для анализа рисков МФО используют данные из нескольких тысяч источников

- Предельная ставка – 0,8% в день
- Средний размер займа – 10 000 руб.
- Срок займа – 30 дней
- При займе в 10 000 руб. переплата по процентам – 2 400 руб.
- Это посильная сумма для заемщиков МФО

- Более 50% клиентов МФО выплачивают займы досрочно
- Доля повторных обращений клиентов достигает 90%. Причина – комфорт и высококлассный сервис
- Деятельность по взысканию регулирует Федеральный закон №230-ФЗ, контроль за ФССП

- Клиентами МФО являются 7,8 млн россиян. Без МФО они пойдут к теневым кредиторам. Это противоречит установкам ЦБ
- МФО – полноценный участник экономики. Заемщики тратят деньги на покупку товаров и услуг, что поддерживает бизнес

Клиент МФО – экономически активный житель нашей страны

Портрет типичного россиянина



47% мужчины
53% женщины



38 лет



Есть семья



Городской житель



50 000 руб.

Средний месячный доход



Смартфон

Портрет типичного клиента Займера



55% мужчины
45% женщины



33 года



Есть семья



Городской житель



57 000 руб.

Средний месячный доход



Смартфон



Представители всех профессий



Продукты МФК «Займер»

PDL («Payday Loans») Займы до зарплаты



Срок до
30
дней



Сумма до
30
тыс. руб.



Погашение
в конце срока



Обеспечение

IL («Installment Loans») Среднесрочные займы



Срок до
365
дней



Сумма до
100
тыс. руб.




Погашение
по графику




Обеспечение

Виртуальная карта с кредитным лимитом



Срок до
180
дней




Сумма до
100
тыс. руб.




Погашение
по графику



Возобновляемый
кредитный лимит

 Полностью онлайн

 По паспорту РФ

 От 2х минут с момента обращения

Наша миссия и признание



Трехкратный лауреат премии
«МФО года» на Банки.ру





Победитель премии
«Хрустальная гарнитура-2024»



Дипломант Национальной
банковской премии за
показатели эффективности
бизнеса



Лауреат премии «Золотой
рубль» в номинации «Лидер
рынка»



Мы обеспечиваем финансовую доступность – с помощью новейших технологий предоставляем миллионам людей удобный доступ к заемным ресурсам, помогая в решении повседневных и непредвиденных финансовых вопросов



Победитель премии
«МФО года-2023»
в номинации «Народный
выбор» от платформы ВЗО



Победитель рейтинга
МФО в номинации
«Это по любви»
маркетплейса Сравни.ру





Победитель рейтинга МФО
в номинации «За лучшую
работу с отзывами»
маркетплейса Выберу.ру

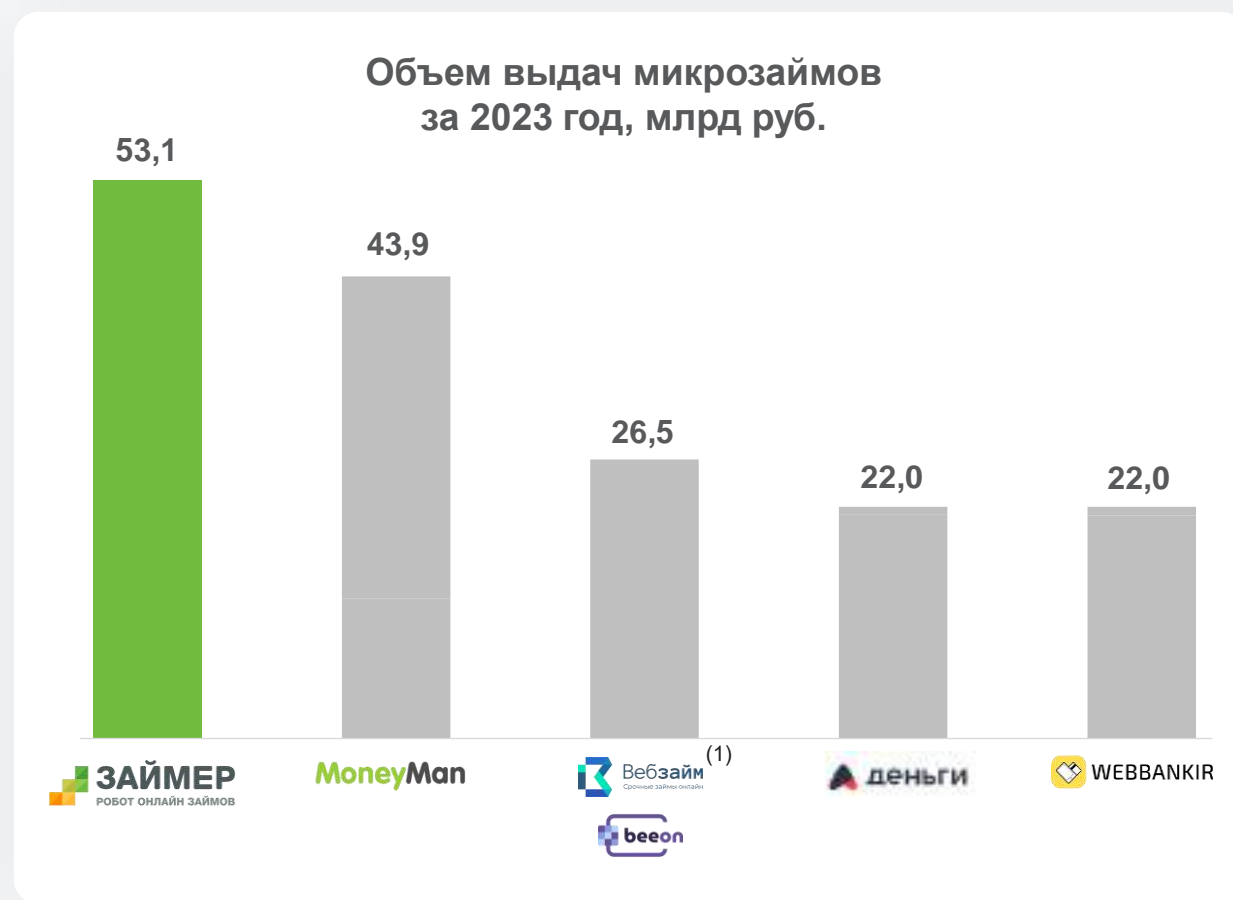


Узнайте больше о нас в [видео о Компании](#)

Преимущества лидера на высоко фрагментированном и динамично развивающемся рынке

Займер с большим отрывом лидирует на рынке МФО

...



... что дает Компании целый ряд преимуществ:



Одна из лучших на рынке скоринговых систем на основе обширной базы клиентских данных



Устойчивость бизнес-модели компании к регуляторным изменениям на рынке



Наилучшее позиционирование для консолидации рынка МФО



Высокая узнаваемость бренда



Возможность принимать непосредственное участие в изменении ландшафта регуляторной базы в отрасли

(1) Вебзайм и Вееон являются брендами ООО МКК «Академическая».
Источник: отраслевой отчет ИК «Иволга Капитал» за 2023 год

■ Интегрированная бизнес-модель собственной разработки

Эффективный многоканальный маркетинг

- Анализ данных и автоматизация
- Таргетированная реклама
- Партнерство с финансовыми маркетплейсами
- Активный маркетинг в социальных сетях

Управление кредитными рисками

- Собственная скоринговая модель
- Полная автоматизация
- «Большие данные»
- Машинное обучение

Современные технологии

- Масштабируемая ИТ-инфраструктура
- Удобная и интуитивно понятная система CRM⁽¹⁾
- Постоянные инвестиции в развитие технологий

Операционный блок

- Полный цикл сопровождения клиентов 24/7
- Собственная эффективно выстроенная коллекторская функция

60%

Клиентов возвращается в течение 30 дней

85%

Индекс потребительских усилий⁽²⁾

72%

Индекс потребительской лояльности⁽³⁾

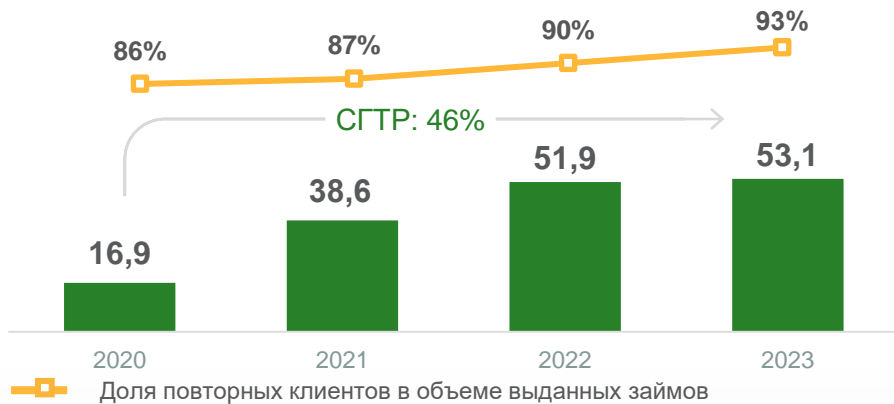
(1) «Customer Relationship Management» – система управления взаимоотношениями с клиентами

(2) Индекс потребительских усилий (CES), оценивающий сколько усилий клиент должен затратить, чтобы получить ответ или решение своей проблемы

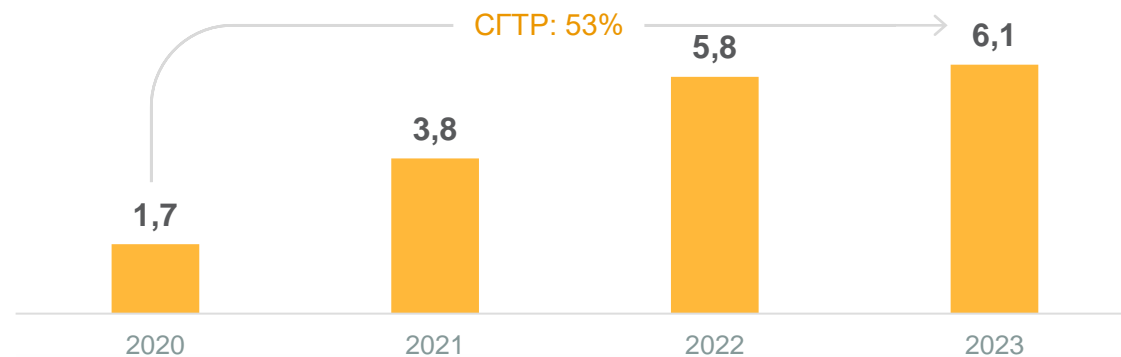
(3) Индекс потребительской лояльности, (NPS) показывающий приверженность бренду

Уверенный финансовый профиль и высокая рентабельность

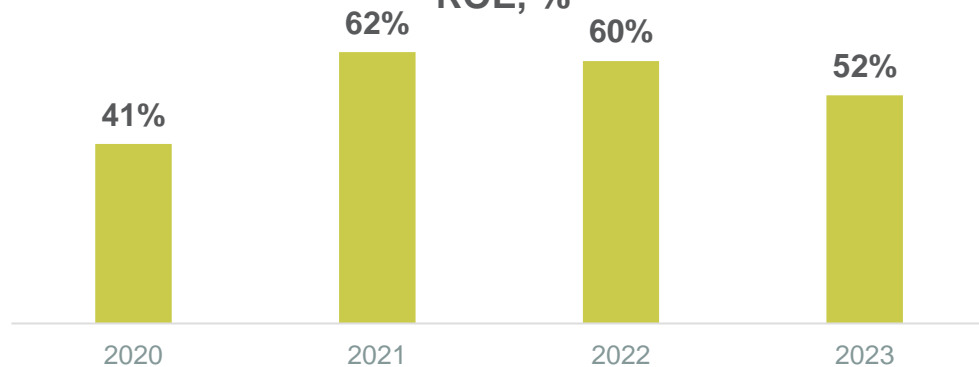
Объем выдач в абсолютном значении, млрд руб.



Динамика чистой прибыли, млрд руб.



ROE, %



Балансовые показатели, млрд руб.



Стратегия нацелена на дальнейший рост и выплату дивидендов

Стратегия



Сохранение лидерства на рынке «займов до зарплаты»



Развитие среднесрочных займов:

- ИЛ-займов
- виртуальных карт с кредитным лимитом



Диверсификация бизнеса: открытие собственного коллекторского агентства



Увеличение доли рынка через развитие второго бренда
Дополучкино



Запуск нового продукта – «товарных» POS-займов




Развитие технологической платформы и модели кредитного скоринга

Дивиденды



Принята дивидендная политика



От 50%
Чистой прибыли будет направляться на выплату дивидендов



Ежеквартальные выплаты

Международные стандарты корпоративного управления

Совет директоров




18+

Михаил Повалий
Независимый
член СД



21+

Роман Макаров
Генеральный
директор




11+

Андрей Заводсков
Операционный
директор



4+

Оксана Грязнова
Финансовый
директор



10+

Елена Бочкова
ИТ-директор



8+

**Алексей
Сныткин**
Директор
по рискам



9+

Александр Борейко
Директор по связям
с инвесторами



5+

Татьяна Матвеева
Директор по правовым
вопросам



14+

Станислав Родионов
Директор по
информационной
безопасности

2 комитета:

- по стратегии
и устойчивому
развитию

Опыт работы
в финансовой отрасли,
лет

Опыт членов менеджмента



Ключевые факторы инвестиционной привлекательности

- 1 Займер – лидер на динамично растущем рынке микрофинансирования
- 2 Лояльная клиентская база с потенциалом дальнейшего роста монетизации
- 3 Интегрированная бизнес-модель собственной разработки, проверенная временем
- 4 Современная, гибкая и масштабируемая технологическая платформа
- 5 Уверенный финансовый профиль и высокая рентабельность
- 6 Стратегия нацелена на дальнейший рост и выплату дивидендов
- 7 Опытная команда менеджмента и современные практики корпоративного управления



Приложение



Название	Расшифровка
CES (Customer Effort Score)	Индекс потребительских усилий
CRM (Customer Relationship Management)	Система управления взаимоотношениями с клиентами
IL (Installment Loans)	Среднесрочные займы
NPS (Net Promoter Score)	Индекс потребительской лояльности, показывающий приверженность бренду
PDL (Payday Loans)	Займы до зарплаты
ROE (Return On Equity)	Рентабельность собственного капитала = Чистая прибыль / Собственный капитал
МСФО	Международные стандарты финансовой отчетности
МФК	Микрофинансовая компания
МФО	Микрофинансовая организация
ПАО	Публичное акционерное общество
СД	Совет директоров
СГТР	Среднегодовой темп роста
ЦБ РФ	Центральный Банк Российской Федерации

Консолидированный отчет о прибыли и убытке

тыс. руб.	2020 г.	2021 г.	2022 г.	2023 г.
Процентные доходы, рассчитанные по методу эффективной процентной ставки	8 260 607	13 766 054	21 570 286	18 669 241
Процентные расходы	(57 200)	(194 244)	(277 445)	(207 765)
Чистая процентная маржа	8 203 407	13 571 810	21 292 841	18 461 476
Оценочный резерв под кредитные убытки	(3 980 461)	(4 524 401)	(8 871 391)	(3 921 385)
Чистая процентная маржа после создания резерва под кредитные убытки	4 222 946	9 047 409	12 421 450	14 540 091
Комиссионные доходы	162 261	93 490	157 263	222 715
Комиссионные расходы	(306 063)	(516 559)	(547 914)	(462 127)
Общие административные расходы	(1 763 432)	(3 768 785)	(4 535 321)	(5 902 167)
Доходы за вычетом расходов от переоценки иностранной валюты	(127)	29	(3 593)	(2 674)
Прочие операционные доходы и расходы, нетто	(237 828)	(69 349)	(298 446)	(594 711)
Прибыль до налогообложения	2 077 757	4 786 235	7 193 439	7 801 127
Расходы по налогу на прибыль	(401 186)	(996 660)	(1 437 297)	(1 712 356)
ПРИБЫЛЬ ЗА ГОД	1 676 571	3 789 575	5 756 142	6 088 771

Консолидированный отчет о финансовом положении

тыс. руб.	1 января 2020 г.	31 декабря 2020 г.	31 декабря 2021 г.	31 декабря 2022 г.	31 декабря 2023 г.
АКТИВЫ					
Денежные средства и их эквиваленты	348 166	600 003	928 302	1 909 438	2 153 341
Кредиты клиентам	4 065 051	4 854 924	9 498 071	12 667 426	12 614 938
Инвестиции в ассоциированные организации	-	-	81 000	-	-
Основные средства и активы в форме права пользования	250 249	274 112	296 571	274 294	285 665
Нематериальные активы	392	349	17 506	116 560	22 756
Прочие активы	51 988	283 090	299 906	427 204	533 973
ИТОГО АКТИВЫ	4 715 846	6 012 478	11 121 356	15 394 922	15 610 673
ОБЯЗАТЕЛЬСТВА					
Кредиты и заемные средства	182 090	471 194	1 733 823	1 485 584	882 299
Обязательства по аренде	187 532	174 114	172 852	162 840	217 768
Текущие обязательства по налогу на прибыль	88 058	151 674	73 306	171 621	-
Отложенные налоговые обязательства	481 058	552 428	1 078 183	1 528 591	1 238 137
Резервы	49 928	35 732	48 200	43 532	43 378
Прочие обязательства	105 619	122 537	309 327	576 240	1 311 268
ИТОГО ОБЯЗАТЕЛЬСТВА	1 094 285	1 507 679	3 415 691	3 968 408	3 692 850
СОБСТВЕННЫЙ КАПИТАЛ					
Акционерные капитал	10 000	10 000	10 000	10 000	10 000
Нераспределенная прибыль	3 611 561	4 494 799	7 696 334	11 417 281	11 908 648
Чистые активы, причитающиеся акционерам ПАО МФК «Займер»	3 621 561	4 504 799	7 706 334	11 427 281	11 918 648
Неконтролирующая доля участия	-	-	(669)	(767)	(825)
ИТОГО СОБСТВЕННЫЙ КАПИТАЛ	3 621 561	4 504 799	7 705 665	11 426 514	11 917 823
ИТОГО ОБЯЗАТЕЛЬСТВА И СОБСТВЕННЫЙ КАПИТАЛ	4 715 846	6 012 478	11 121 356	15 394 922	15 610 673

Ограничение ответственности

Настоящий документ содержит информацию об ПАО МФК «Займер» (далее также – «Компания») и подконтрольных ему компаниях (далее при совместном упоминании – «Группа») и подготовлен в связи с планируемым публичным предложением акций Компании.

Настоящий документ предназначен для содействия в проведении анализа Группы и предоставлен исключительно в информационных целях. Настоящий документ не является проспектом ценных бумаг, решением о выпуске (дополнительном выпуске) ценных бумаг, предложением купить ценные бумаги или какие-либо активы или принять участие в подписке на ценные бумаги, или продать ценные бумаги или какие-либо активы, не является офертой или приглашением делать оферты, не является рекламой ценных бумаг, гарантией или обещанием продажи ценных бумаг или каких-либо активов или проведения размещения ценных бумаг или заключения какого-либо договора, и не должен толковаться в каком-либо из этих качеств.

Настоящий документ не является рекомендацией, в том числе индивидуальной инвестиционной рекомендацией (в значении, определенном в Федеральном законе от 22 апреля 1996 года № 39 ФЗ «О рынке ценных бумаг»), в отношении ценных бумаг Компании или любых иных ценных бумаг или любых активов, упомянутых в настоящем документе. Настоящий документ не предназначен для того, чтобы быть основанием для принятия каких-либо инвестиционных решений. Информация, содержащаяся в настоящем документе, предоставлена Компанией и не подвергалась какой-либо независимой проверке. Настоящий документ передается получателям исключительно в информационных целях.

Информация, представленная в настоящем документе, может существенно меняться. Настоящий документ не содержит исчерпывающей информации о Группе. Компания сохраняет за собой право без объяснения причин в любое время в любом объеме и без какого-либо уведомления изменять любую информацию, содержащуюся в настоящем документе. Передача настоящего документа получателю не влечет возникновения какого-либо обязательства Группы, в том числе обязательства по изменению или обновлению настоящего документа или по исправлению любых обнаруженных содержащихся в нем неточностей. Передача, распространение или публикация настоящего документа не влечет за собой каких-либо обязательств со стороны Группы по осуществлению каких-либо сделок. Компания, любые иные лица, входящие с Компанией в группу лиц, их аффилированные или иным образом связанные с ними лица, работники, должностные лица, представители, агенты, советники и консультанты не принимают никакой ответственности ни за какие убытки, прямые или косвенные, возникшие в результате использования настоящего документа или информации, содержащейся в настоящем документе.

Любая информация о планах и любых будущих событиях, содержащаяся в настоящем документе, является неопределенной и может существенно отличаться от фактов и событий, которые наступят в будущем в действительности. Лицо, получившее настоящий документ, считается предупрежденным о том, что ничто в настоящем документе не является гарантией, заверением, обещанием или обязательством относительно будущих событий и фактов, и что любые будущие реальные результаты, события и факты могут существенно отличаться от информации, указанной в настоящем документе. Компания, любые иные лица, входящие с Компанией в группу лиц, их аффилированные или иным образом связанные с ними лица, работники, должностные лица, представители, агенты, советники и консультанты не дают никаких гарантий, заверений, обещаний или обязательств относительно наступления, достоверности, исполнимости или достижимости таких планов или любых будущих событий или фактов.

Получение настоящего документа или любой содержащейся в нем информации в отдельных юрисдикциях может быть ограничено законом или подзаконным регулированием либо запрещено. Настоящий документ не предназначен для передачи и использования любыми лицами в юрисдикциях, в которых настоящий документ, какая-либо указанная в нем информация, ее передача или получение могут быть признаны незаконными. Лицо, получившее настоящий документ, считается проинформированным относительно необходимости соблюдения соответствующих ограничений. Лицо, получившее настоящий документ, считается проинформированным относительно необходимости соблюдения всех указанных выше условий.

Лицо, получившее настоящий документ, самим фактом получения настоящего документа безусловно соглашается следовать всем указанным выше условиям.

Спасибо за внимание!



8-800-7070-145

ir@zaymer.ru

ir.zaymer.ru