

Результаты ПАО МФК «Займер» за 2024 год

Займер – это крупнейшая в России технологичная микрофинансовая организация



За 2019, 2020 и 2023 годы
трижды получал
премию «МФО года»,
которую присуждает
платформа «Банки.ру»

2

Важные факты:

#1

Лидер на рынке по объему выданных кредитов на протяжении пяти лет.¹

3,9 млрд ₪

Чистая прибыль по МСФО за 2024 год.

100%

За три квартала 2024 года Займер выплатил ежеквартальные дивиденды в объеме 100% чистой прибыли.

270 млрд ₪


Объем выдач за всю историю компании.

20 млн чел.

Зарегистрировано в клиентской базе.

ruBBB-

со стабильным прогнозом²



Виртуальные карты с кредитным лимитом готовы к запуску на открытый рынок.

Собственное коллекторское агентство, ООО ПКО «ПроФи», приобрело первый портфель на рынке цессий и приступило к работе.

МФК «Займер» стала лауреатом премии «МФО года — 2024» от портала ВЗО в номинации «Народный выбор».

Впервые в истории Займера объемы годовых выдач составили рекордные 56 млрд рублей.

Компания закончила интеграцию с партнерами и готова к тестированию товарных PoS-займов.

Займер презентовал Стратегию развития бизнеса на ближайшие годы в рамках трансформации в мультипродуктовую компанию.

Регуляторное давление на отрасль МФО

В IV квартале макропруденциальные лимиты были в очередной раз снижены. МПЛ для банков и МФО теперь одинаковы.

В IV квартале 2024 года был определен порядок ввода новых ограничений для рынка. 2025 год дан МФО для подготовки к ним.

Ожидаемые изменения в 2025 году:

- снижение максимальной переплаты со 130 до 100% годовых,
- запрет на новацию займов,
- введение периода «охлаждения» для займов свыше 50 тыс. рублей,
- принятие закона об идентификации по биометрии при выдаче микрозаймов онлайн,
- усиление антифрод-требований.



Положение Займера в новых регуляторных условиях

Займер проактивен в дискуссиях с регулятором и органами власти. Как лидер рынка, мы предоставляем свою экспертную оценку нововведений.

Займер диверсифицирует свой бизнес, готовясь завоевать высокие позиции в смежных сегментах и отраслях в рамках заявленной ранее стратегии.

Займер продолжает увеличивать долю автоматизированных процессов, оптимизируя расходы для компенсации прогнозируемых потерь от регуляторных изменений.



Операционные результаты IV квартала 2024 года



Займер наращивает объем выдач среднесрочных IL-займов для самых надежных клиентов. В IV квартале 2024 года относительно аналогичного периода в 2023 году рост выдач этого продукта составил 56%. В целом в IV квартале 2024 года общий рост выдач год к году составил 9%.



Займер реализует стратегию оптимального роста, активно привлекая новых клиентов. Объем выдач новым клиентам в IV квартале 2024 года по сравнению с IV кварталом 2023 года вырос на 45%.

Финансовые показатели IV квартала 2024 года



В IV квартале 2024 года приток процентных доходов обусловлен общим ростом выдач и перенастройкой скоринга.

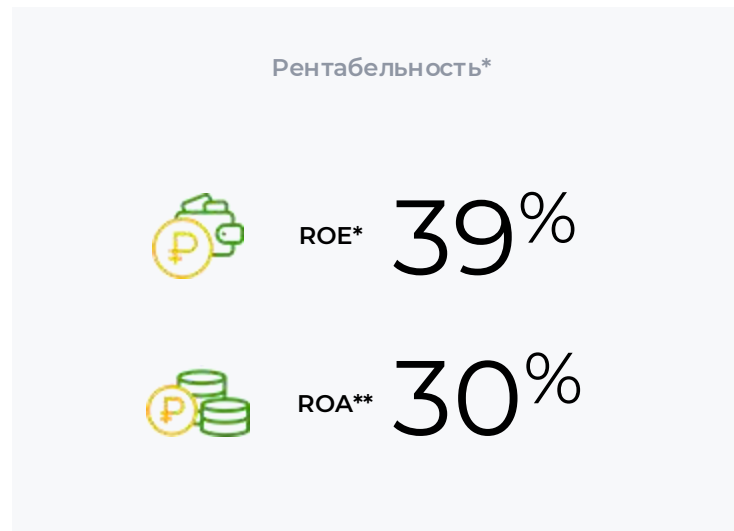
В IV квартале 2024 года цессий у Займера не было, в то же время особенность сезона позитивно повлияла на собираемость задолженности.

Операционные расходы выросли за счет увеличения затрат на привлечение новых клиентов и роста величины госпошлины на судебное взыскание.

Чистая прибыль и рентабельность IV квартала 2024 года



Чистая прибыль IV квартала 2024 года выросла на 43% относительно показателя IV квартала 2023.

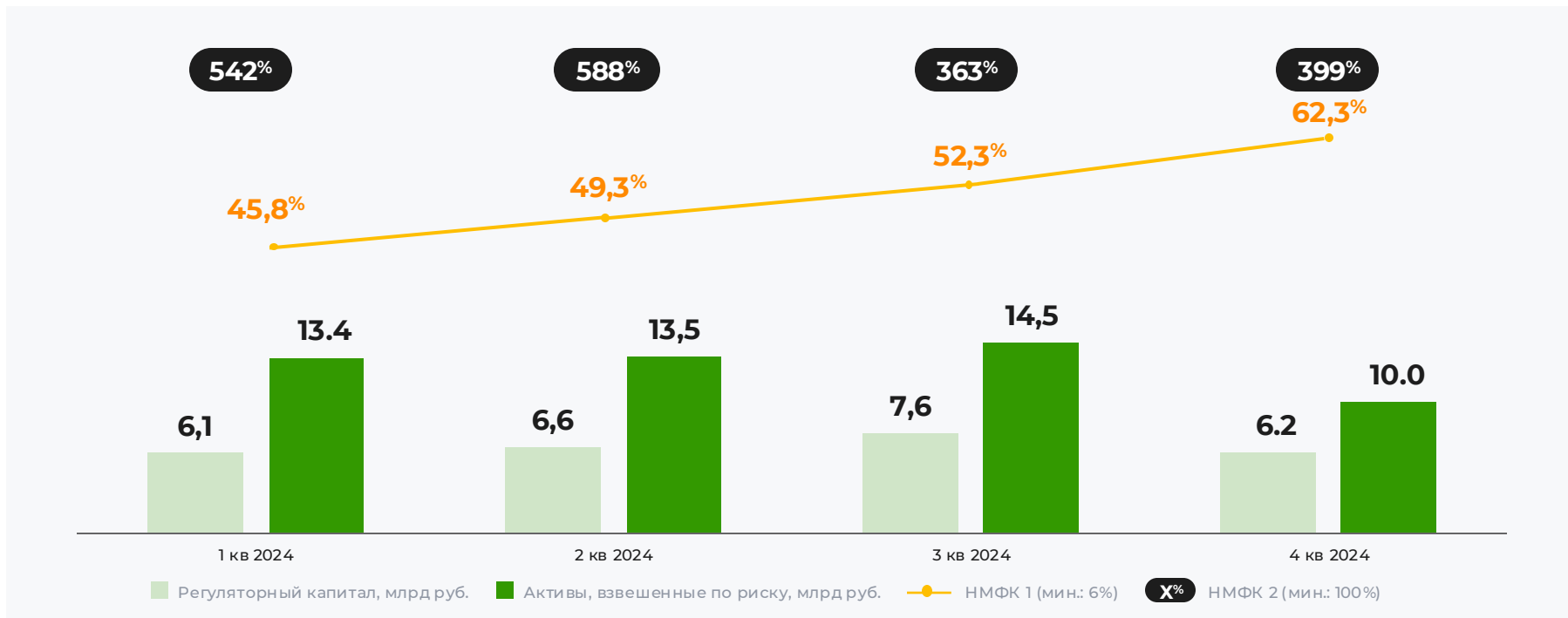


В IV квартале 2024 года мы нарастили рентабельность капитала и активов.

*- ROE за квартал. Формула: чистая прибыль квартала × 4 / капитал на конец периода × 100%

** - ROA за квартал. Формула: чистая прибыль квартала × 4 / суммарные активы на конец периода × 100%

Выполнение регуляторных нормативов в 2024 году



У Займера традиционно высокий уровень выполнения нормативов благодаря отсутствию долга. В 2024 году мы погасили 3 выпуска облигаций суммарным объемом 0,8 млрд рублей.



Общая информация о покупке

- Компания владеет платформой онлайн-кредитования продавцов на маркетплейсах Seller Capital
- Сервис в высокой степени автоматизирован
- Сервис обслуживается собственным штатом разработчиков
- Выдачи за всю историю компании – 5 млрд руб.
- Выручка 2024 года – 225 млн руб.

Общая информация о сделке

- Займер приобрел 51% компании
- Займер получил готовый инструмент для выхода в новый сегмент микрофинансового рынка
- Займер приобрел компетенцию и технологии в новом для себя сегменте
- Компания будет учитываться как инвестиция по методу долевого участия в силу совместного контроля






Продукт Seller Capital

- Займы малому и среднему бизнесу
- Тип продукта – кредитная линия
- Месячная процентная ставка от 2,3%
- Лимит кредитной линии – от 1 до 50 млн рублей
- Клиенты – продавцы маркетплейсов

Перспективы приобретенной компании

- Рост бизнеса вместе с быстрым ростом рынка e-commerce
- Есть возможность конкуренции с банковскими и квази-банковскими МФО
- Стимулирующее регулирование сектора со стороны ЦБ РФ
- Следование курсу стратегических задач государства

Стратегия нацелена на дальнейший рост и выплату дивидендов

Пункт стратегии	Статус
 <p>Сохранение лидерства на рынке «займов до зарплаты»</p>	 <p>Ввели комиссионные продукты, подбираем индивидуальные лимиты для контроля ПДН каждого клиента, активно привлекаем новых заемщиков</p>
 <p>Диверсификация бизнеса: открытие собственного коллекторского Агентства и покупка компаний смежных сегментов</p>	 <p>ПКО «Профи»: купили первый портфель, стартовал процесс взыскания. Приобретена МКК, кредитующая продавцов маркетплейсов.</p>
 <p>Запуск нового продукта – «товарных» PoS-займов</p>	 <p>Продукт готов к масштабированию через брокера</p>

Пункт стратегии



Развитие среднесрочных займов:

- IL-займов
- виртуальных карт с кредитным лимитом

Статус



Наращиваем выдачи IL-займов.
Выпустили на открытый рынок виртуальные карты с кредитным лимитом, совершенствуем продукт



Увеличение доли рынка через развитие второго бренда Дополучкино



Запущен платный трафик.
Платформа готова для кросс-продаж PoS-займов новым категориям клиентов



Развитие технологической платформы и модели кредитного скоринга



Вводим алгоритмы для соответствия новым требованиям законодательства, обеспечили тестирование новых продуктов, обогащаем базу данных для скоринга IL, PoS-займов и виртуальных карт с кредитным лимитом.

Займер – лидер по дивидендной доходности в 2024 году

Займер выплатил по итогам первых 9 месяцев 2024 года дивиденды на общую сумму **2,7П млрд** рублей или **27,П** рублей за акцию, что составляет **100%** чистой прибыли

Совет директоров Займера даст рекомендацию о размере дивидендов за IV квартал 2024 года одновременно с созывом Годового общего собрания акционеров, которое рассмотрит вопрос об утверждении и размера дивидендов.

Займер входит в **топ-5** российских дивидендных акций по версии Цифра Брокер, УК Доход и Гарда Капитал

График квартальных дивидендов за 2024 год



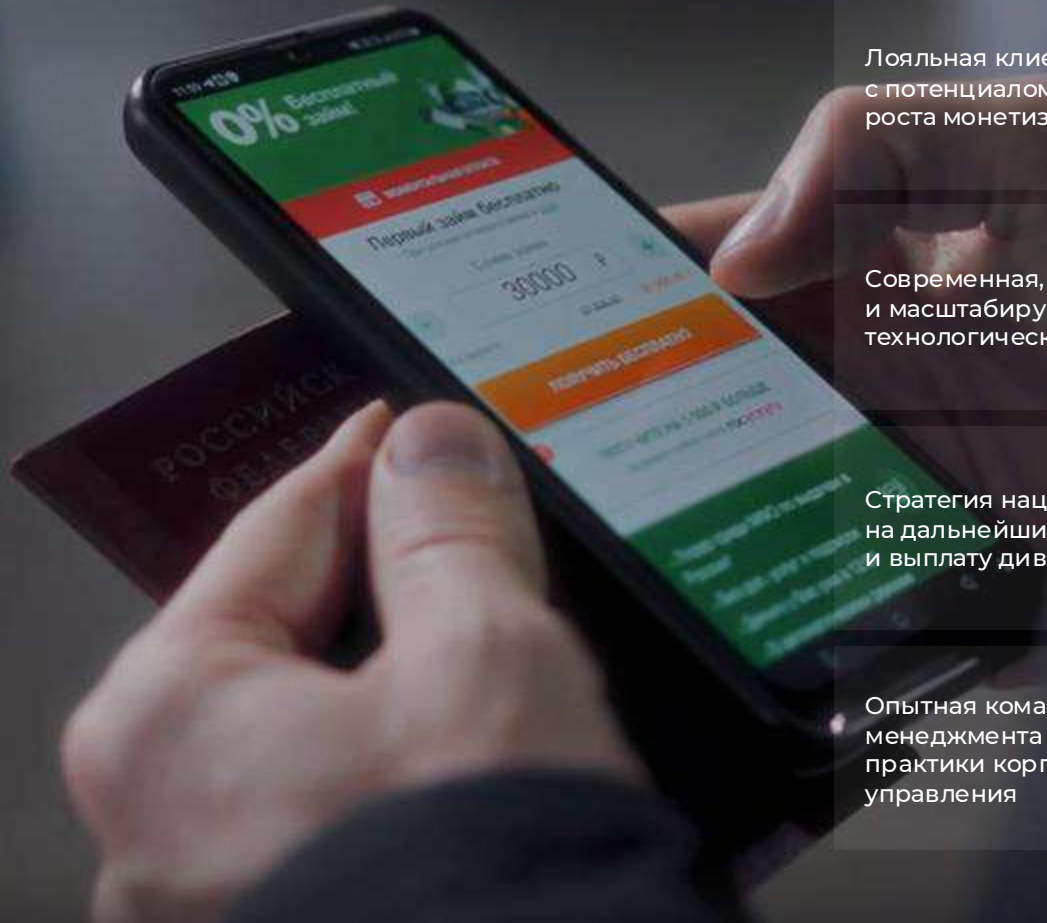
Ключевые факторы инвестиционной привлекательности

14

Займер – лидер рынка микрофинансирования

Интегрированная бизнес-модель собственной разработки, проверенная временем

Уверенный финансовый профиль и высокая рентабельность



Лояльная клиентская база с потенциалом дальнейшего роста монетизации

Современная, гибкая и масштабируемая технологическая платформа

Стратегия нацелена на дальнейший рост и выплату дивидендов

Опытная команда менеджмента и современные практики корпоративного управления



Приложения

Консолидированный отчет о прибыли и убытке (кварталы)

16

Тыс. руб.	4 Q 2023	3 Q 2024	4 Q 2024
Процентные доходы, рассчитанные по методу эффективной процентной ставки	4 289 071	4 677 481	4 903 101
Процентные расходы	(44 354)	(9 194)	(8 140)
Чистая процентная маржа	4 244 717	4 668 287	4 894 961
Оценочный резерв под кредитные убытки	(1 270 344)	(1 373 623)	(1 120 441)
Чистая процентная маржа после создания резерва под кредитные убытки	2 974 373	3 294 664	3 774 520
Комиссионные доходы	45 599	104 272	323 024
Комиссионные расходы	(110 314)	(140 565)	(129 791)
Общие административные расходы	(1 742 368)	(1 654 554)	(2 320 907)
Доходы за вычетом расходов от переоценки иностранной валюты	36	(2 851)	(820)
Прочие операционные доходы и расходы, нетто	(70 953)	(882)	(82 288)
Прибыль до налогообложения	1 096 373	1 600 084	1 728 314
Расходы по налогу на прибыль	(243 395)	(549 668)	(509 834)
ПРИБЫЛЬ ЗА ОТЧЕТНЫЙ ПЕРИОД	852 978	1 050 416	1 218 480

Консолидированный отчет о финансовом положении (кварталы)

17

Тыс. руб.	31.12.2023	30.09.2024	31.12.2024
АКТИВЫ			
Денежные средства и их эквиваленты	2 153 341	1 944 175	1 899 152
Кредиты клиентам	12 614 938	13 072 359	13 242 117
Инвестиции в ассоциированные организации	–	–	–
Основные средства и активы в форме права пользования	285 665	366 272	333 743
Нематериальные активы	22 756	23 661	208 675
Прочие активы	533 973	402 563	780 380
ИТОГО АКТИВЫ	15 610 673	15 809 030	16 464 067
ОБЯЗАТЕЛЬСТВА			
Кредиты и заемные средства	882 299	37 844	42 489
Обязательства по аренде	217 768	209 291	206 295
Текущие обязательства по налогу на прибыль	–	–	–
Отложенные налоговые обязательства	1 238 137	1 154 985	1 673 582
Резервы	43 378	52 699	58 972
Прочие обязательства	1 311 268	1 885 097	1 846 135
ИТОГО ОБЯЗАТЕЛЬСТВА	3 692 850	3 339 916	3 827 473
СОБСТВЕННЫЙ КАПИТАЛ			
Акционерный капитал	10 000	10 000	10 000
Нераспределенная прибыль	11 908 648	12 460 261	12 627 850
Чистые активы, причитающиеся акционерам ПАО МФК «Займер»	11 918 648	12 460 261	12 627 850
Неконтролирующая доля участия	(825)	(1 147)	(1 256)
ИТОГО СОБСТВЕННЫЙ КАПИТАЛ	11 917 823	12 469 114	12 636 594
ИТОГО ОБЯЗАТЕЛЬСТВА И СОБСТВЕННЫЙ КАПИТАЛ	15 610 673	15 809 030	16 464 067

Консолидированный отчет о прибыли и убытке (годы)

18

Тыс. руб.	2022	2023	2024
Процентные доходы, рассчитанные по методу эффективной процентной ставки	21 570 286	18 669 241	18 616 269
Процентные расходы	(277 445)	(207 765)	(64 364)
Чистая процентная маржа	21 292 841	18 461 476	18 551 905
Оценочный резерв под кредитные убытки	(8 871 391)	(3 921 385)	(5 531 731)
Чистая процентная маржа после создания резерва под кредитные убытки	12 421 450	14 540 091	13 020 174
Комиссионные доходы	157 263	222 715	535 511
Комиссионные расходы	(547 914)	(462 127)	(504 201)
Общие административные расходы	(4 535 321)	(5 902 167)	(7 590 986)
Доходы за вычетом расходов от переоценки иностранной валюты	(3 593)	(2 674)	(3 696)
Прочие операционные доходы и расходы, нетто	(298 446)	(594 711)	(85 049)
Прибыль до налогообложения	7 193 439	7 801 127	5 371 753
Расходы по налогу на прибыль	(1 437 297)	(1 712 356)	(1 441 982)
ПРИБЫЛЬ ЗА ОТЧЕТНЫЙ ПЕРИОД	5 756 142	6 088 771	3 929 771

Консолидированный отчет о финансовом положении (годы)

19

Тыс. руб.	31.12.2022	31.12.2023	31.12.2024
АКТИВЫ			
Денежные средства и их эквиваленты	1 909 438	2 153 341	1 899 152
Кредиты клиентам	12 667 426	12 614 938	13 242 117
Инвестиции в ассоциированные организации	–	–	–
Основные средства и активы в форме права пользования	274 294	285 665	333 743
Нематериальные активы	116 560	22 756	208 675
Прочие активы	427 204	533 973	780 380
ИТОГО АКТИВЫ	15 394 922	15 610 673	16 464 067
ОБЯЗАТЕЛЬСТВА			
Кредиты и заемные средства	1 485 584	882 299	42 489
Обязательства по аренде	162 840	217 768	206 295
Текущие обязательства по налогу на прибыль	171 621	–	–
Отложенные налоговые обязательства	1 528 591	1 238 137	1 673 582
Резервы	43 532	43 378	58 972
Прочие обязательства	576 240	1 311 268	1 846 135
ИТОГО ОБЯЗАТЕЛЬСТВА	3 968 408	3 692 850	3 827 473
СОБСТВЕННЫЙ КАПИТАЛ			
Акционерный капитал	10 000	10 000	10 000
Нераспределенная прибыль	11 417 281	11 908 648	12 627 850
Чистые активы, причитающиеся акционерам ПАО МФК «Займер»	11 417 281	11 918 648	12 637 850
Неконтролирующая доля участия	(767)	(825)	(1 256)
ИТОГО СОБСТВЕННЫЙ КАПИТАЛ	11 426 514	11 917 823	12 6136 594
ИТОГО ОБЯЗАТЕЛЬСТВА И СОБСТВЕННЫЙ КАПИТАЛ	15 394 922	15 610 673	16 464 067

☎ 8 800 707-01-45

✉ ir@zaymer

🌐 ir.zaymer.ru

ЗАЙМЕР

Подписывайтесь и следите за нами:



Telegram



Профит



СМАРТЛАБ



Пульс



Видео о компании



Отчетность
МСФО